

I ZASTĘPCA
KOMENDANTA POWIATOWEGO POLICJI
PRZEWORSKU

nadkom. Tomasz KOBĄ



POLICJA

ANALIZA

**stanu porządku i bezpieczeństwa publicznego
na terenie działania Komendy Powiatowej Policji
w Przeworsku za rok 2023**

STRUKTURA KOMENDY POWIATOWEJ POLICJI W PRZEWORSKU

KOMENDA POWIATOWA POLICJI W PRZEWORSKU

KOMISARIAT POLICJI W KAŃCZUDZE

KOMISARIAT POLICJI W SIENIAWIE

POSTERUNEK POLICJI W TRYŃCZY

Kierownictwo Komendy Powiatowej Policji w Przeworsku:	2 funkcjonariuszy
Kierownictwo Komisariatów Policji	łącznie 5 funkcjonariuszy
Służba Kryminalna:	łącznie 32 funkcjonariuszy
Służba Prewencyjna	łącznie 78 funkcjonariuszy

w tym:

- stan etatowy na 31.12.2023 roku – 117 funkcjonariuszy,
- pracownicy cywilni – 20 pracowników (18 etatów)

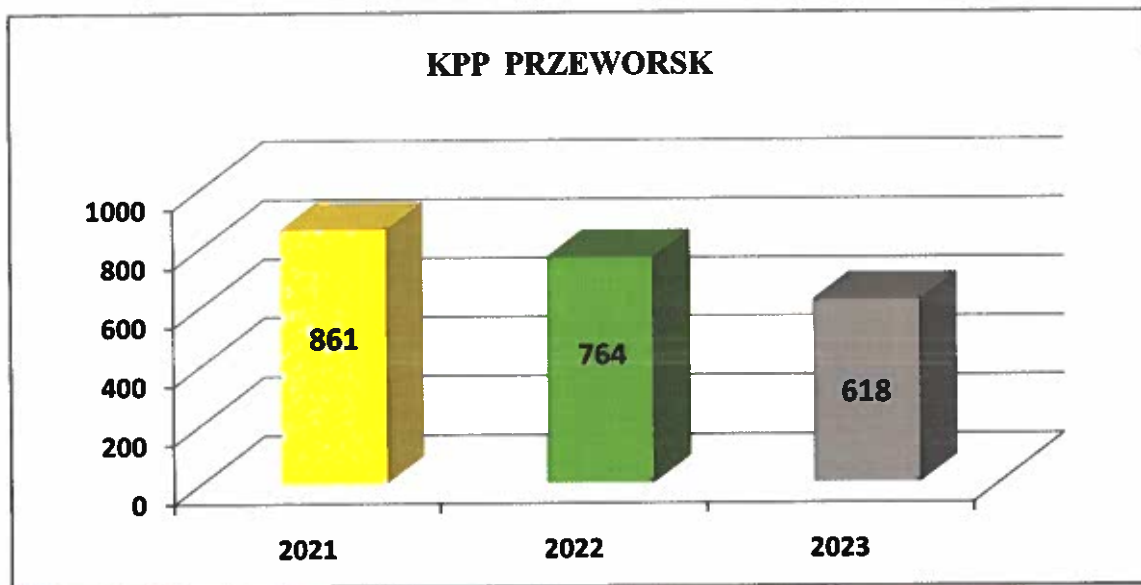
Na stan bezpieczeństwa i porządku publicznego na terenie działania Komendy Powiatowej Policji w Przeworsku wpływa przede wszystkim poziom zagrożenia przestępczością, w tym przestępczością pospolitą, zagrożenie wykroczeniami - głównie przeciwko mieniu oraz porządkowi spokojowi publicznemu, zagrożenie przestępstwami i wykroczeniami w ruchu drogowym, a także występowanie różnego rodzaju patologii społecznych.

Oceniając poziom bezpieczeństwa przez pryzmat rozmiarów przestępczości i jej dynamiki można stwierdzić, że powiat przeworski należy do jednych z bezpieczniejszych powiatów w województwie podkarpackim, a tym samym w kraju.

Ogółem w roku **2023** na terenie powiatu przeworskiego stwierdzonych zostało **618** przestępstw, tj. o **146** mniej aniżeli w roku **2022**, gdzie było ich **764**

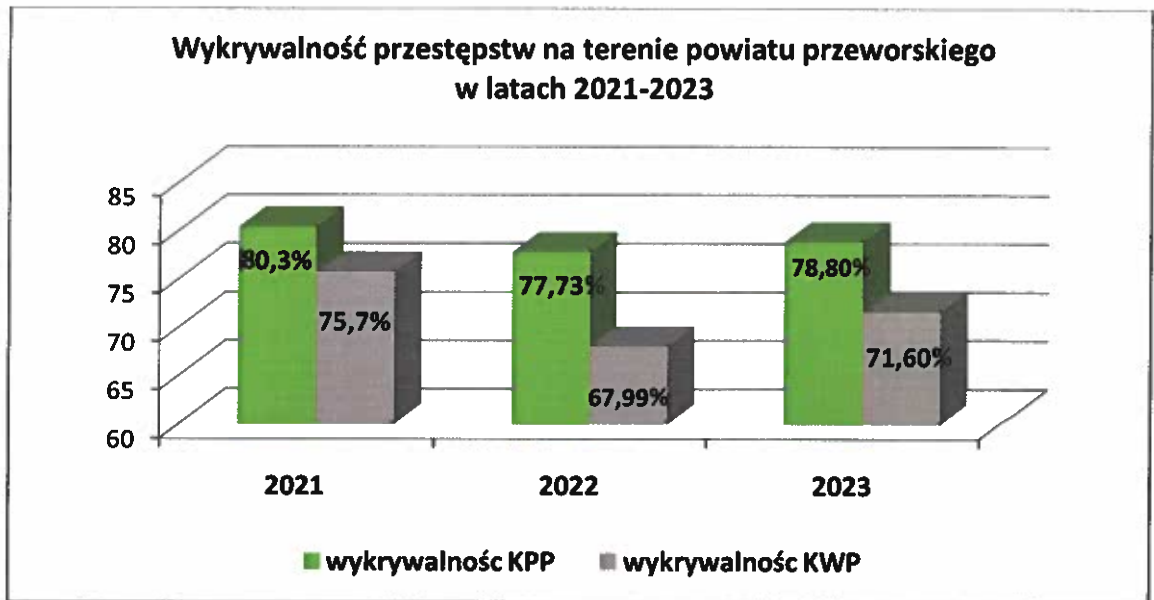
Natomiast w roku **2021** stwierdzono – **861**

Ilość przestępstw stwierdzonych na terenie powiatu przeworskiego w latach 2021 – 2023

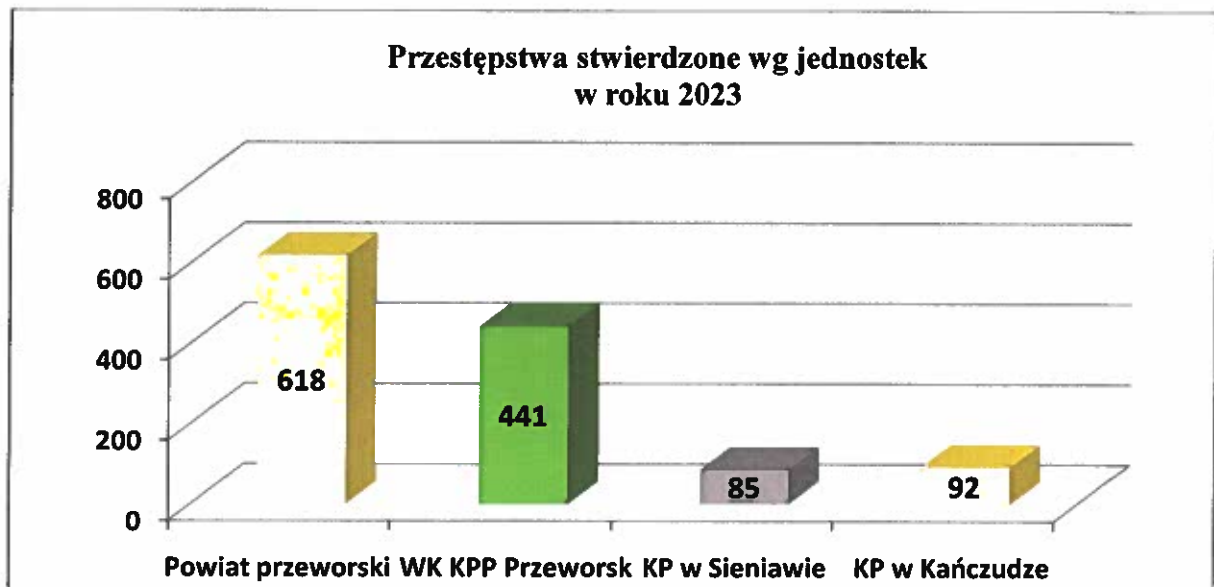


Wykrywalność przestępstw ogółem na terenie działania KPP w Przeworsku w roku **2023** ukształtowała się na poziomie **78,80 %** i jest ona wyższa o **1,07 %** od wykrywalności z roku **2022 (77,73%)**. Średnia wojewódzka wykrywalność przestępstw za rok ubiegły wynosi **71,60 %**.

Wykrywalność przestępstw w roku **2023** oraz osiągnięty wynik **78,80. %** plasuje KPP Przeworsk na **3** miejscu w województwie podkarpackim.

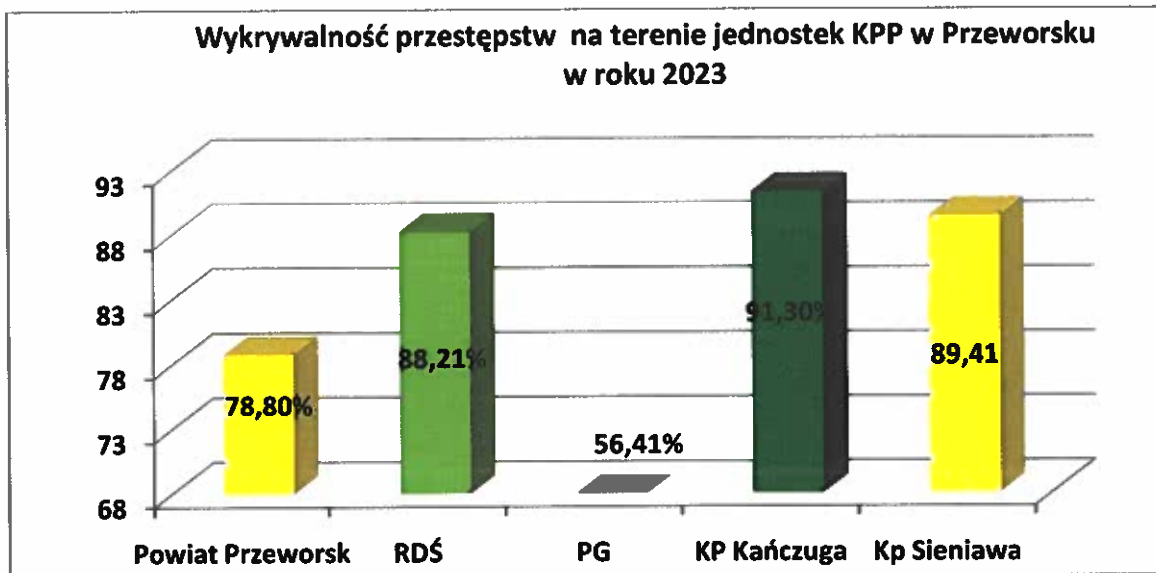


Jeżeli chodzi o ilość przestępstw stwierdzonych w rozbiu na rejony odpowiedzialności tj. jednostki Policji, to w roku **2023** łącznie na terenie powiatu przeworskiego stwierdzonych zostało **618** przestępstw, w Komendzie Powiatowej Policji w Przeworsku stwierdzonych zostało **441** przestępstwa, w Komisariacie Policji w Kańczudze **92** przestępstw, a w Komisariacie Policji w Sieniawie **85** przestępstw.



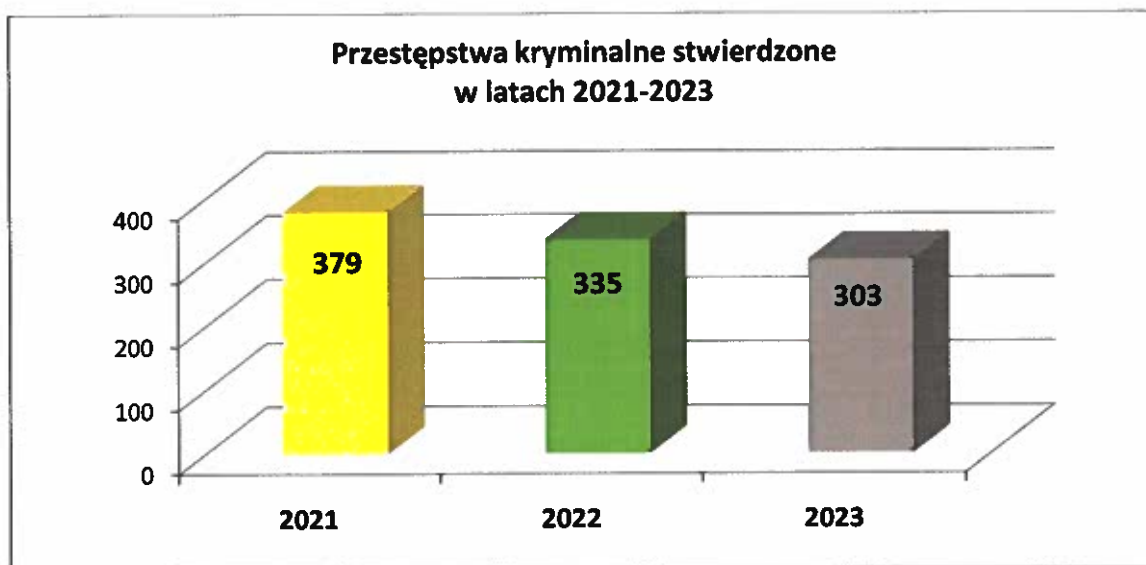
Wykrywalność przestępstw w rozbiu na jednostki organizacyjne jak wynika z przedstawionych w prezentacji danych wynosi:

- Powiat Przeworsk – **78,80 %**,
- Wydział Kryminalny KPP w Przeworsku w rozbiu na:
 - RDŚ - **88,21%**,
 - PG - **56,41%**
- KP w Kańczudze – **91,30 %**,
- KP w Sieniawie – **89,41 %**.



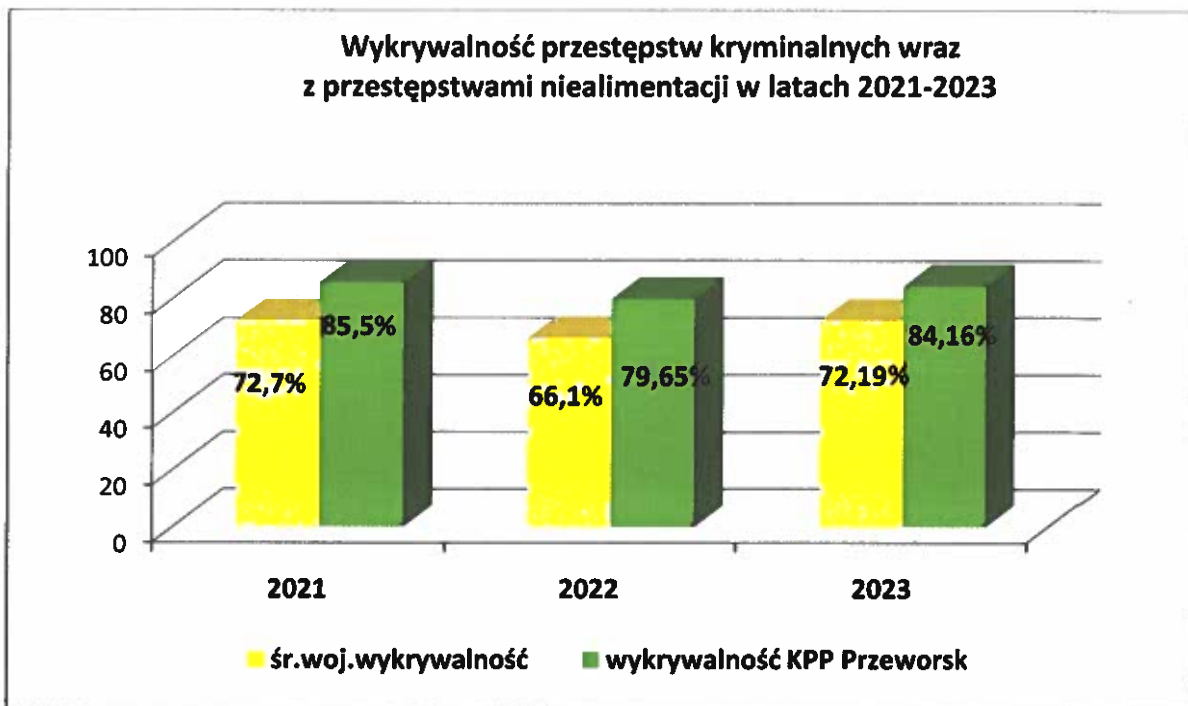
W strukturze przestępczości występującej na terenie działania KPP w Przeworsku przeważają przestępstwa kryminalne, których stwierdzono w 2023 roku – 303 w tym 52 stanowiły przestępstwa niealimentacji.

W roku 2022 odnotowano 335 przestępstw kryminalnych w tym 43 stanowiły przestępstwa niealimentacji.

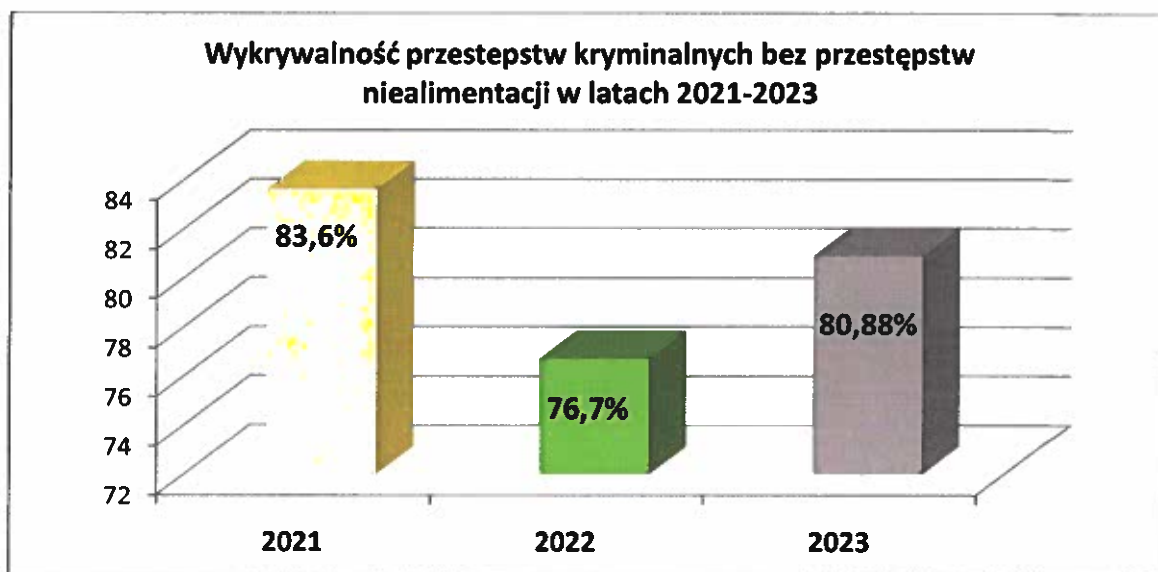


Do przestępstw kryminalnych zalicza się m.in: kradzież samochodu, bójka i pobicie, uszczerbek na zdrowiu, kradzież z włamaniem, przestępstwa rozbójnicze, uszkodzenie rzeczy, kradzież cudzej rzeczy, przestępstwa przeciwko życiu i zdrowiu, przestępstwa niealimentacji.

Wykrywalność przestępstw kryminalnych wraz z przestępstwami niealimentacji w KPP w Przeworsku w roku 2023 wyniosła **84,16%** i jest ona wyższa o **4,51 %** od wykrywalności z roku **2022 (79,65%)**. Wykrywalność przestępstw kryminalnych w KPP Przeworsk w **2023** roku jest wyższa od średniej wojewódzkiej o **11,97 %**.



Wykrywalność przestępstw kryminalnych, jaką osiągnęła Komenda Powiatowa Policji w Przeworsku plasuje nas na **3 miejscu** w województwie podkarpackim.



Wykrywalność przestępstw kryminalnych bez przestępstw niealimentacji w KPP w Przeworsku w roku 2023 wyniosła **80,88 %** i jest ona wyższa o **4,18 %** od wykrywalności z roku 2022 (76,7%).

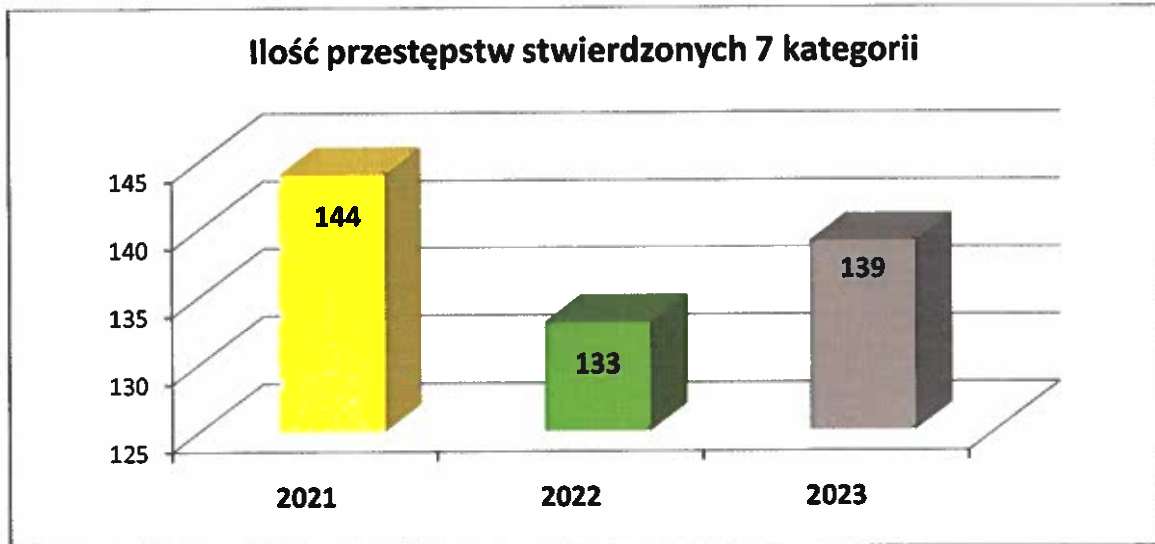
Kolejne kategorie :

Wskaźnik wykrywalności 7 wybranych rodzajów przestępstw pospolitych w 2023 roku, które są najbardziej uciążliwe dla mieszkańców to:

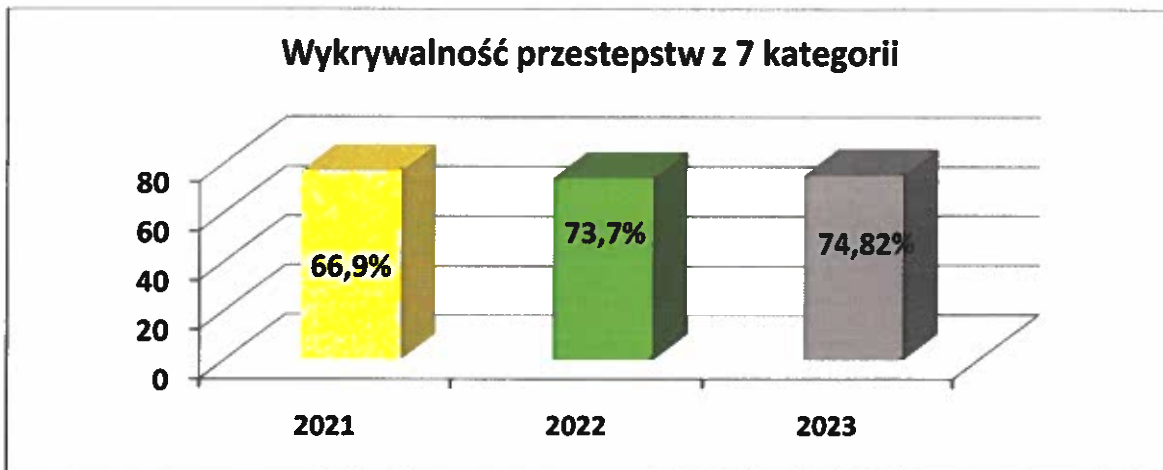
	2022	2023	Wzrost/spadek
kradzież samochodu	50%	-	-
bójka i pobicie	100%	100%	0 %
uszczerbek na zdrowiu	100%	94,44 %	spadek 5,56 %
kradzież z włamaniem	62,5%	67,74 %	wzrost 5,24 %
przestępstwa rozbójnicze	100%	100 %	0 %
uszkodzenie rzeczy	59,4%	70 %	wzrost 10,6 %
kradzież cudzej rzeczy	76,1%	71,43 %	spadek 4,67 %

Należy jednak zaznaczyć, iż wykrywalność przestępstwa kradzieży cudzej rzeczy na poziomie 71,43 % daje naszej jednostce **3 miejsce** w województwie (wykrywalność wojewódzka w 2023 roku wyniosła – 52,89 %).

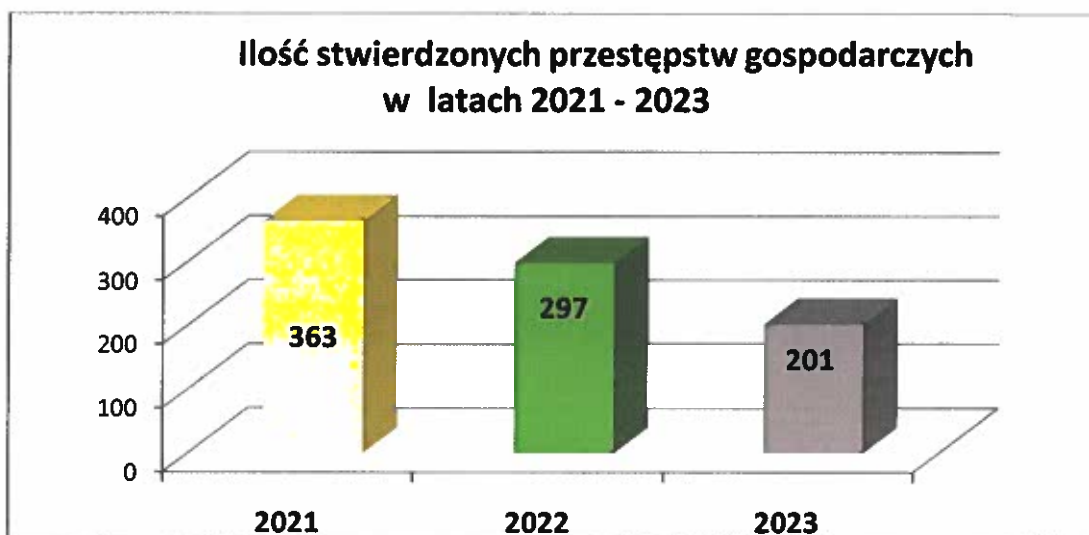
Razem w 2023 roku z 7 kategorii kryminalnych stwierdzono 139 przestępstwa, tj. o 6 więcej niż w 2022 roku (133).



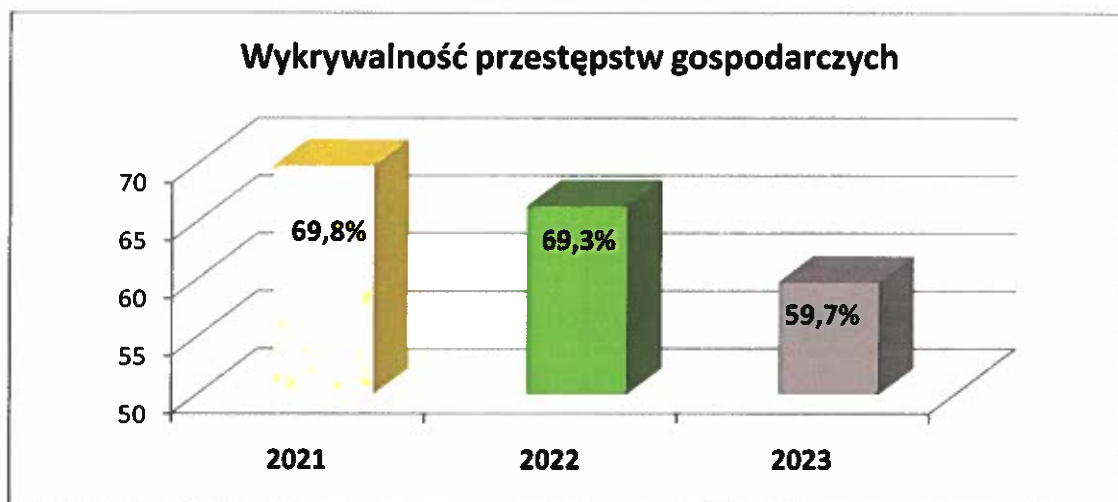
Wykrywalność tej grupy przestępstw za rok 2023 wynosiła 74,82 %, co plasuje nas na **2 miejscu** w województwie podkarpackim, w roku 2022 – 73,7%.



Po przestępstwach kryminalnych drugą kategorią przestępstw dominujących na terenie naszego powiatu są przestępstwa gospodarcze. W roku 2023 jak widać na przedstawionym poniżej wykresie przestępstw gospodarczych na terenie powiatu przeworskiego stwierdzono 201, tj. o 96 mniej, aniżeli w roku 2022.



W 2023 r. nastąpił spadek wykrywalności przestępstw gospodarczych, z 69,3% w roku 2022 59,7 % w 2023 r.

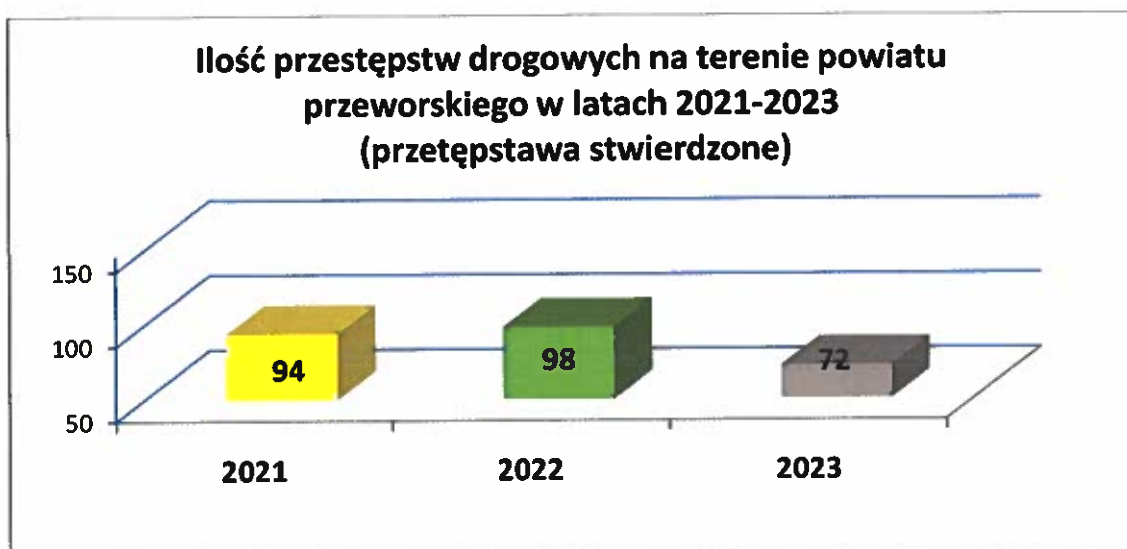


SKUTECZNOŚĆ ZWALCZANIA PRZESTĘPSTW NARKOTYKOWYCH w 2023 r.

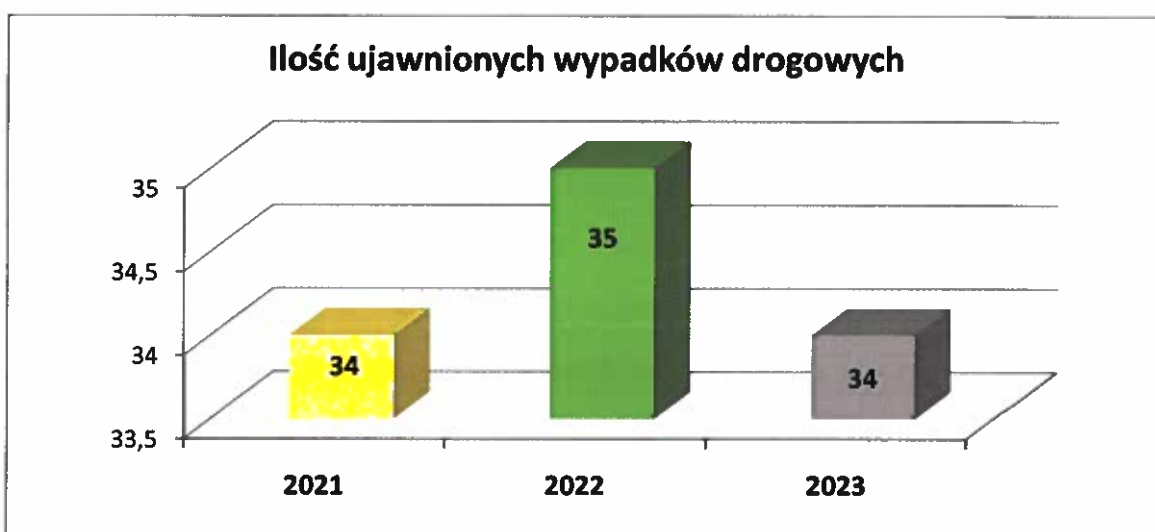
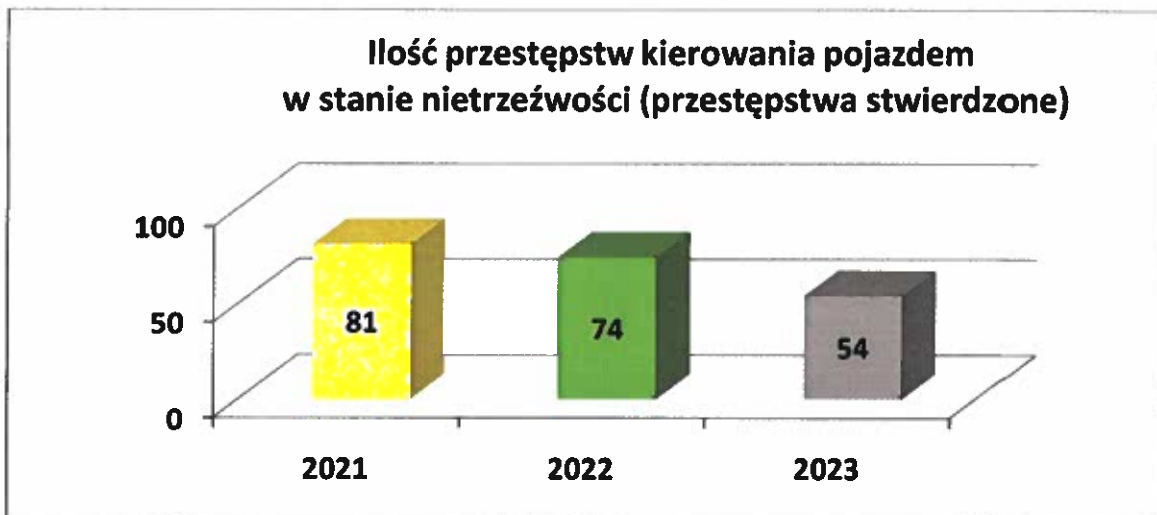
	2022	2023	Spadek/wzrost
liczba wszczętych postępowań	18	19	spadek o 1
liczba przestępstw stwierdzonych	52	22	spadek o 30
wskaźnik wykrywalności przestępstw	100%	100%	0 %
ilość zabezpieczonych narkotyków	1162,9g	2952,1g	wzrost 1789,2g

Przestępczość drogowa

Po przestępstwach gospodarczych trzecią kategorią przestępstw dominujących na terenie naszego powiatu są przestępstwa drogowe, tj. kierowanie w stanie nietrzeźwości oraz wypadki komunikacyjne. W roku 2023 na terenie powiatu przeworskiego stwierdzono 72 przestępstw drogowych, tj. o 26 mniej w porównaniu z 2022 r.



W roku 2023 ujawnionych zostało 54 przypadków prowadzenia pojazdu w stanie nietrzeźwości, a rok wcześniej 74

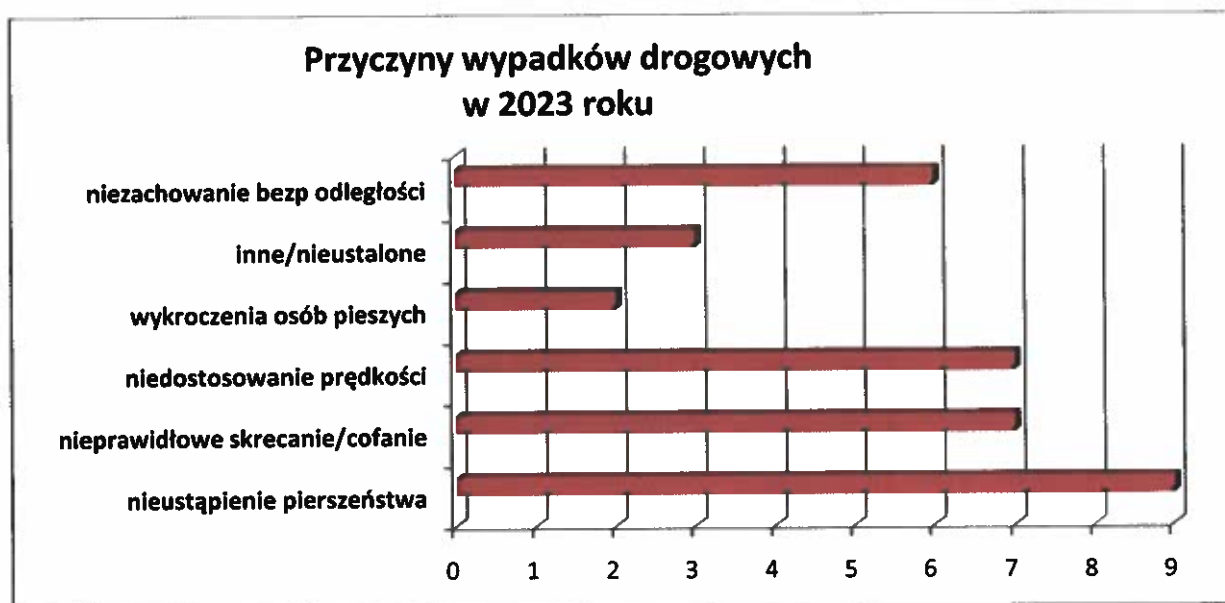
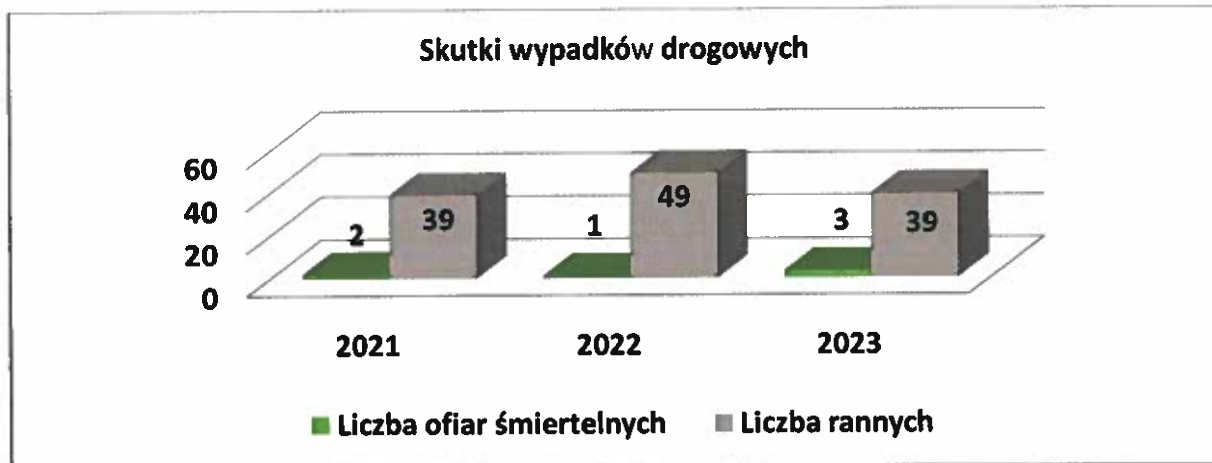


Liczba ofiar śmiertelnych wypadków drogowych na terenie naszego powiatu w 2023 roku wyniosła 3 osoby śmiertelne. W porównaniu do 2022 roku (1 ofiara śmiertelna) nastąpił wzrost o 2

Na drogach powiatu straciło życie:

- 3 osoby

Liczba rannych na przestrzeni ostatnich 3 lat wyniosła - w roku 2021- 39, w roku 2022 - 49, zaś w roku 2023 - 39



W 2023 roku najczęściej wypadków odnotowaliśmy na terenie miasta i gminy Przeworsk – 15, w ich wyniku 2 osoby poniosły śmierć, a 17 zostało ranne.

Na terenie Komisariatu Policji w Kańczudze zaistniało 8 wypadków, w ich wyniku 10 osób zostało rannych.

Na terenie działania Komisariatu Policji w Sieniawie zaistniało 11 wypadków, w ich wyniku 1 osoba poniosła śmierć, a 12 zostało ranne..

**SKUTKI WYPADKÓW DROGOWYCH
ORAZ STAN TRZEŹWOŚCI ICH SPRAWCÓW**

Miejsce	Wypadki		Zabici		Ranni		Nietrzeźwi sprawcy wypadków
	2022	2023	2022	2023	2022	2023	
KPP Przeworsk (miasto i gmina)	24	15	1	2	33	17	
KP Kańczuga	4	8	0	0	5	10	
KP Sieniawa	7	11	0	1	11	12	

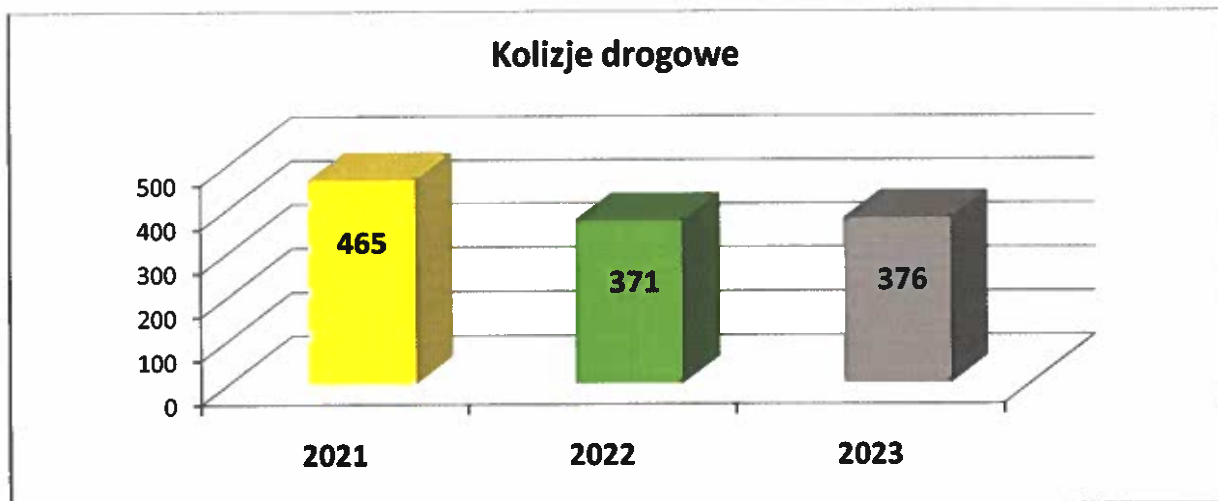
W 2023 roku ogółem zatrzymano 59 kierujących będących pod działania alkoholu w tym :

- w stanie nietrzeźwości – 31 kierujących (art. 178a§1 kk),
- w stanie po użyciu alkoholu – 28 kierujących (art. 87§1kw, art. 87a§1kw , art. 87a§2kw)

W roku 2023 na drogach powiatu przeworskiego odnotowano 376 kolizji drogowych

- na terenie miasta i gminy Przeworsk - 194,
- na terenie działania KP w Kańczudze - 87,
- na terenie działania KP w Sieniawie – 95

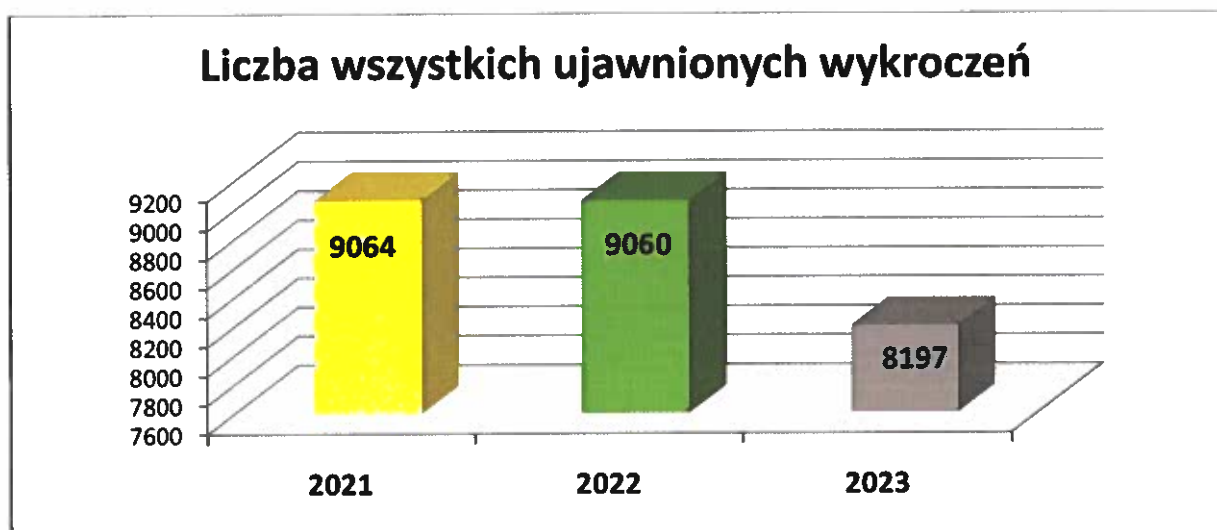
	2021	2022	2023
KPP w Przeworsku miasto i gmina	244	195	194
KP w Kańczudze	108	76	87
KP w Sieniawie	113	86	95



Funkcjonariusze Komendy Powiatowej Policji w Przeworsku w 2023 roku łącznie przebadali stan trzeźwości **24 469 osób**. W tym Zespół Ruchu Drogowego KPP w Przeworsku zbadał stan trzeźwości **22 424** osób.

W 2023 roku policjanci ujawnili **18** przypadków przekroczenia prędkości powyżej 50 km/h w terenie zabudowanym.

Ogółem w 2023 roku na terenie działania KPP Przeworsk ujawniono **2173** wykroczeń przekroczenia prędkości. W 2022 roku odnotowano **1999** tego rodzaju wykroczeń.



Szczegółowa analiza ujawnionych wykroczeń w rozbiciu na poszczególne kategorie zawarta została w poniższej tabeli (SESPOL):

	Komenda Powiatowa Policji w Przeworsku (miasto i gmina)	Komisariat Policji w Sieniawie	Komisariat Policji w Kańczudze	RAZEM
Wykroczenia przeciwko porządkowi i spokojowi publicznemu	165	69	194	428
Wykroczenia przeciwko bezpieczeństwu osób i mienia	28	36	35	99
Wykroczenia przeciwko bezpieczeństwu i porządkowi w komunikacji	4817	574	357	5748
Wykroczenia przeciwko mieniu	111	30	65	206
Wykroczenia przeciwko obyczajności publicznej	475	12	12	499
Wykroczenia przeciwko urządzeniom użyteczności publicznej	206	3	21	230
Wykroczenia z ustawy o wychowaniu w trzeźwości i przeciwdziałaniu alkoholizmowi	266	105	186	557
Wykroczenia inne	280	106	498	884

KP w Sieniawie łącznie – 935 wykroczeń.

KP w Kańczudze – 1368 wykroczeń.

KPP w Przeworsku (miasto i gmina) łącznie – 6348 wykroczeń

Odnosząc się do kwestii wykroczeń ujawnionych w roku 2023 na terenie działania Komendy Powiatowej Policji w Przeworsku ujawniono – 8651 wykroczeń.

W roku 2022 ujawniono – 9023 wykroczeń.

W roku 2021 ujawniono – 9064 wykroczeń.

Sposób zakończenia ujawnionych wykroczeń w KPP w Przeworsku
(na podstawie SESPOL, E- RSOW)

Zastosowane środki	2021	2022	2023	Wzrost/spadek
Pouczenia	2855	3376	3791	Wzrost o 415
Postępowanie mandatowe	5252	4523	4031	Spadek o 492
Czynności wyjaśniające	957	1124	829	Spadek o 295

Sposób zakończenia prowadzonych czynności wyjaśniających w 2023r.
na podstawie E - RSOW):

Zastosowane środki	KPP w Przeworsku	Przeworsk (miasto i gmina)	KP w Kańczudze	KP w Sieniawie
Wnioski skierowane do Sądu	228	150	74	4
Odstąpienia(n/n sprawcy)	116	66	34	16
Odstąpienia (nałożenie MKK)	305	132	140	33
Odstąpienia (pouczone)	24	19	1	4
Odstąpienia (pozostałe)	156	81	40	35
łącznie RSOW	829	448	289	92

Łącznie w KPP w Przeworsku w 2023 roku prowadzonych było 829 czynności wyjaśniających w sprawach o wykroczenia, z czego 228 zakończyły się skierowaniem wniosku o ukaranie do Sądu.

Procedura „Niebieska Karta”

Łącznie w KPP w Przeworsku w 2023 roku wszczętych zostało 41 Niebieskich Kart w tym na terenie miast 16, na terenach wiejskich 25

Jednostka	Miasto	Gminy podległe łącznie:	łącznie
Przeworsk	14	6	20
Kańczuga	1	15	16
Sieniawa	1	4	5

W roku 2023 w pomieszczeniach dla osób zatrzymanych Komendy Powiatowej Policji w Przeworsku osadzonych zostało łącznie 86 osób, z czego:

- podejrzanych o popełnienie przestępstw – 44,
- na polecenie sądu lub prokuratury – 23,
- zatrzymanie prewencyjne (art. 15a) – 5,
- do wytrzeźwienia – 14.

Szczegółowe dane na temat ilości osób doprowadzonych do wytrzeźwienia z poszczególnych gmin powiatu przeworskiego zawarto w tabeli poniżej.

Miejsce interwencji	Izba Wytrzeźwień	Pomieszczenia dla osób zatrzymanych KPP w Przeworsku	Miejsce zamieszkania	Razem
Gmina Miejska Przeworsk	75 (MOZU P-śl)	25	19	119
Gmina Wiejska Przeworsk	70 (MOZU P-śl)	18	6	94
Tryńcza	18 (Izba Wyt. Rzeszów)	3	4	25
Sieniawa	12 (Izba Wyt. Rzeszów)	5	3	20
Adamówka	9 (Izba Wyt. Rzeszów)	1	0	10
Kańczuga	25 (Izba Wyt. Rzeszów)	23	5	53
Jawornik Polski	7 (Izba Wyt. Rzeszów)	5	1	13
Zarzeczce	25 (Izba Wyt. Rzeszów)	6	3	34
Gać	5 (Izba Wyt. Rzeszów)	0	0	5

Liczba doprowadzonych nietrzeźwych w 2023 roku do Izby Wytrzeźwień w Rzeszowie – 101 osób.

Liczba doprowadzonych nietrzeźwych w 2023 roku do MOZU w Przemyślu – 145 osób.

Liczba doprowadzonych nietrzeźwych w 2023 roku do PDOZ KPP w Przeworsku – 14 osoby.

Liczba doprowadzonych nietrzeźwych w 2023 roku do miejsca zamieszkania – 41 osoby.

Łączna ilość osób doprowadzonych do w/w pomieszczeń celem wytrzeźwienia wyniosła w 2023 roku – 262 osób.

W ramach działalności profilaktycznej KPP w Przeworsku w roku 2023 realizowała następujące programy prewencyjne

- „Ostrożnie pies” – którego celem była profilaktyka w zakresie zapobiegania zjawiskom pogryzień przez psy:
Liczba spotkań z młodzieżą z w szkołach – 79, w których uczestniczyło 2279 osób.
- „Bezpieczny senior ” – celem programu było podniesienie poziomu bezpieczeństwa osób w podeszłym wieku,
Liczba spotkań – 35, w których uczestniczyło 721 osób.

„Cyberbezpieczni” – program prewencyjny, w którym celem było min: zwiększenie bezpieczeństwa użytkowników Internetu, wzrost świadomości prawno wiktymologicznej adresatów programu, upowszechnianie wśród młodzieży zasad bezpiecznego korzystania z Internetu. Spotkań takich odbyło się **98**, w których uczestniczyło **3795 osób**.

Bezpieczeństwo w sieci było tematem prowadzonych własnych działań profilaktycznych **„Luty miesiącem bezpiecznego Internetu”**. Spotkań takich odbyło się **46**, w których uczestniczyło **1561 osób**.

Liczba spotkań – **132**, w których uczestniczyło **5396 osób**.

Na terenie Komendy Powiatowej Policji w Przeworsku prowadzono następujące działania profilaktyczne:

- **„Bezpieczne Ferie 2023 i Kręci mnie bezpieczeństwo na stoku”** oraz **„Bezpieczne wakacje 2023”** – głównym celem akcji informacyjno – edukacyjnej było kształtowanie i propagowanie pozytywnych postaw młodych ludzi w zakresie bezpieczeństwa, poprzez systematyczne prowadzenie działań profilaktycznych i edukacyjnych.

Liczba spotkań z młodzieżą – **„Bezpiecznie na stoku i Bezpieczne Ferie 2023”** – **61**, w których uczestniczyło **2623 osób**.

„Bezpieczne wakacje 2023” – spotkań **62**, w których uczestniczyło **3425 osób**.

- **„Handel Ludźmi”** – prewencyjny program profilaktyczny dot. przeciwdziałania zjawisku handlu ludźmi i przymuszonej prostytucji.

Liczba spotkań – **35**, w których uczestniczyło **974 osób**.

Handel Ludźmi był tematem prowadzonych działań profilaktycznych **„Świadomy - Rozważny - Bezpieczny”**. Spotkań takich odbyło się **16**, w których uczestniczyło **317 osób**.

Liczba spotkań – **51**, w których uczestniczyło **1191 osób**.

- **„Bezpieczny ogród”** - celem programu była poprawa bezpieczeństwa i przeciwdziałanie przestępczości na terenie ogródków działkowych

Liczba spotkań – **14**, w których uczestniczyło **427 osób**.

- **Działania profilaktyczne „Bezpieczeństwo I klasa”**.

Liczba spotkań – **58**, w których uczestniczyło **1114 osób**.

- **Działania profilaktyczne „Ograniczyć wandalizm”**.

Liczba spotkań – **19**, w których uczestniczyło **672 osób**.

- **Ogólnopolska kampania edukacyjno- profilaktyczną pt. „Narkotyki i dopalacze zabijają” – dot. uświadamiania i podniesienia wiedzy dot. uzależnień adresatów programu, w tym „Bądź bezpieczny wiosną”**
Liczba spotkań – **103**, w których uczestniczyło **4687** osób.
- **Spotkania z młodzieżą dotyczące odpowiedzialności, prawnej nieletnich za czyny karalne i przejawy demoralizacji:**
Liczba spotkań – **69**, w których uczestniczyło **2937** osób.
- **„Stop Włamaniom do Domów ” - działania informacyjne – spotkania z mieszkańcami powiatu przeworskiego dotyczące zabezpieczenia swojego mienia podczas wyjazdów.**

Liczba spotkań –**49**, w których uczestniczyło **2050** osób.



W roku 2023 na Krajowej Mapie Zagrożeń powiatu przeworskiego zgłoszonych zostało łącznie 1207 zagrożeń
w tym:

Potwierdzonych/wyeliminowanych – **192**,
Niepotwierdzonych – **998**,
Zagrożenia zgłoszone, jako żart/pomyłka – **16**,

Kategorie zagrożeń

- ⊙ Akty wandalizmu – **98**,
- ⊙ Osoba bezdomna –**0**,
- ⊙ Dzikie wysypiska śmieci – **16**,
- ⊙ Grupowanie się małoletnich zagrożonych demoralizacją – **60**,
- ⊙ Nielegalne Rajdy samochodowe – **22**,
- ⊙ Nieprawidłowe parkowanie – **91**,

- ⊙ Niestrzeżone przejazdy kolejowe – 2,
- ⊙ Niewłaściwa infrastruktura drogowa – 28,
- ⊙ Niszczenie zieleni – 6,
- ⊙ Przekroczenie dozwolonej prędkości – 766,
- ⊙ Spożywanie alkoholu w miejscach niedozwolonych – 42,
- ⊙ Używanie środków odurzających – 24,
- ⊙ Wafęsanie się bezpańskich psów – 23,
- ⊙ Wypalanie traw – 8,
- ⊙ Zdarzenie drogowe z udziałem zwierzyny leśnej – 0,
- ⊙ Znęcanie się nad zwierzętami – 6,
- ⊙ Zła organizacja ruchu – 8,
- ⊙ Żebractwo – 1,
- ⊙ Dzikie kąpieliska – 0,
- ⊙ Kłusownictwo – 1,
- ⊙ Miejsca niebezpieczne na terenach wodnych – 0,
- ⊙ Miejsce niebezpieczne na wodach – 0,
- ⊙ Miejsce niebezpieczne działalności rozrywkowej – 1,
- ⊙ Nielegalna wycinka drzew – 0,
- ⊙ Niestrzeżone przejście przez tory – 0,
- ⊙ Poruszanie się po terenach leśnych kładem – 7,
- ⊙ Utonięcia – 0

Należy zaznaczyć, że w porównaniu do 2022 roku nastąpił wzrost zgłoszonych zagrożeń na KMZB – z 625 do 1207 w 2023 roku.

Zabezpieczenia Policyjne Realizowane przez KPP w Przeworsku

Na terenie powiatu przeworskiego mecze piłki nożnej III Ligi podkarpacko – świętokrzysko – małopolskiej oraz V Ligi podkarpackiej nie odbywały się w oparciu o przepisy o Ustawy o Bezpieczeństwie Imprez Masowych.

Dokonano 88 zabezpieczeń meczy piłki nożnej w tym:

- 8 zabezpieczenia prewencyjne,
- 80 zabezpieczeń doraźnych,

W 2023 r. nie było zabezpieczeń meczy w formie akcji policyjnej. Odbyły się trzy imprezy masowe pod nazwą „Dni Przeworska”, „Dni Tryńczy”, „Dni Kańczugi”.

FUNDUSZ WSPARCIA POLICJI

Zawarte porozumienia

4

Pozyskano ogółem

11 500 zł

Bieżące funkcjonowanie – **3 500 zł**

- Gmina Jawornik Polski – **2 000 zł,**
- Gmina Gać – **1 500 zł,**

Służby ponadnormatywne – **8 000**

- Gmina Jawornik Polski – **3 000 zł,**
- Miasto i Gmina Kańczuga – **5 000 zł,**

Dzięki wsparciu samorządów powiatu przeworskiego pozyskano środki w wysokości 35.000,- zł, które wraz z kwotą 30.000,- zł z Urząd Marszałkowski Województwa Podkarpackiego oraz wkładem z budżetu Policji, pozwoliły na zakup 1 radiowozu oznakowanego Kia Ceed.

Środki zostały przekazane przez:

- Gmina Wiejska Przeworsk – **8 500 zł,**
- Gmina Tryńcza – **8 500 zł,**
- Gmina Jawornik Polski – **4 500 zł,**
- Gmina Gać – **5 000 zł,**
- Gmina Adamówka – **8 500 zł,**
- Urząd Marszałkowski Województwa Podkarpackiego – **30 000 zł.**

TRANSPORT:

Na stanie Komendy Powiatowej Policji w Przeworsku znajduje się łącznie **25** pojazdów służbowych.

W tym: Pojazdy typu „furgon” – **6** szt.

Pojazdy osobowe – **19** szt.

W ramach tzw. sponsoringu 50/50 (połączone środki budżetowe z programu modernizacji Policji oraz środki sponsorowane/dofinansowanie pozyskane na fundusz wsparcia Policji, przy planowanym 50 % współfinansowaniu ze środków samorządów lokalnych) jednostka w 2023 roku pozyskała 1 radiowóz oznakowane - Kia Ceed.

W roku **2023** f-sze KPP w Przeworsku przejechali łącznie **522 361** km w tym:
Policjanci KPP w Przeworsku w 2023 roku (miasto i gmina łącznie) – **307 792** km
Policjanci KP w Sieniawie w 2023 roku przejechali – **103 083** km
Policjanci KP w Kańczudze 2023 roku przejechali – **111 486** km

SKARGI

W okresie od 1 stycznia 2023 roku do 31 grudnia 2023 roku w Komendzie Powiatowej Policji w Przeworsku rozpatrzono **6** skargi od obywateli. W analizowanym okresie sprawozdawczym we własnym zakresie rozpatrzono wszystkie skargi, żadna z nich nie została potwierdzona.

Porównując liczbę skarg na policjantów, które wpłynęły do Komendy Powiatowej Policji w Przeworsku w roku 2023 z liczbą skarg z roku 2022(4) należy stwierdzić, że w analizowanym okresie ilość zgłoszonych skarg wzrosła o 2.

ZWOLNIENIA ZE SŁUŻBY 2023 ROKU

W 2023 r. ze służby na emeryturę odeszło **8** funkcjonariuszy.

ZMIANY ETATOWE

W 2023 roku, do KPP w Przeworsku z innych jednostek przeniosło się **7** funkcjonariuszy. Natomiast **6** policjantów z KPP w Przeworsku przeniosło się do innych jednostek.

CELE NA 2024 ROK

W roku 2024 głównymi celami postawionymi przed policjantami Komendy Powiatowej Policji w Przeworsku będzie utrzymanie wysokiego stanu bezpieczeństwa.
Powyższe cele chcemy osiągnąć realizując następujące zadania:

1. Pion kryminalny:

- dalsze obniżanie skali przestępczości kryminalnej oraz utrzymanie wysokiej wykrywalności,
- intensyfikacja prowadzenia form pracy operacyjnej w zakresie zwalczania cyberprzestępczości ,
- ograniczenie przestępczości w 7 wybranych kategoriach,
- zwiększenie skuteczności zwalczania przestępczości narkotykowej
- utrzymanie wysokiej skuteczności ujawniania i zabezpieczania mienia pochodzącego z przestępstw.

- Wzmocnienie aktywności Policji w przeciwdziałaniu przestępczości gospodarczej w obszarach przestępczości podatkowej, przestępstw godzących w podstawowe interesy Unii Europejskiej oraz przestępstw w obszarze zamówień publicznych.
- Zwiększenie skuteczności poszukiwania osób szczególnie osób ukrywających się przed organami ścigania lub wymiaru sprawiedliwości.

2. Pion prewencji:

- ograniczenie przestępczości w 7 wybranych kategoriach,
- utrzymanie szybkiej reakcji na zgłoszenie obywatela,
- optymalne wykorzystywanie sił i środków będących w dyspozycji dyżurnego, zapewniających prawidłową obsługę zdarzeń,
- kierowanie jak największej liczby policjantów do pełnienia służby o charakterze patrolowo-interwencyjnym i obchodowym,
- Dostosowanie działań profilaktycznych Policji do zdiagnozowanych zagrożeń społecznych w następujących obszarach: uzależnienia: narkotyki, nowe narkotyki, alkohol; bezpieczeństwo dzieci i młodzieży; bezpieczeństwo w miejscach publicznych i w miejscu zamieszkania; cyberzagrożenia; handel ludźmi; mowa nienawiści, w tym hejt, przestępstwa z nienawiści; bezpieczeństwo seniorów.
- zacienienie współpracy ze społeczeństwem i uspołecznianie działań Policji, w tym organizowanie debat społecznych,
- współpraca z podmiotami pozapolicyjnymi (SM, PSP, WOT, SOK),
- zabezpieczenie meczy, imprez masowych oraz innych wydarzeń kulturalno rozrywkowych.

3. Pion Ruchu Drogowego:

- podejmowanie działań zmierzających do ograniczenia liczby wypadków drogowych,
- zapobieganie zdarzeniom z udziałem nietrzeźwych kierujących,
- zapewnieni optymalnej liczby policjantów w ruchu drogowym,
- zapewnienie skutecznego nadzoru nad przejściami pieszych,
- zwiększenie nadzoru w zakresie przekraczania prędkości,
- inspirowanie, koordynowanie i prowadzenie działalności profilaktyczno – edukacyjnej w zakresie popularyzowania zasad bezpieczeństwa ruchu drogowego.

PRIORYTETY POLICJI NA 2024 rok:

1. Optymalizacja działań policji w zakresie zwalczania kluczowych rodzajów przestępczości w tym cyberprzestępczości.
2. Zwiększenie skuteczności Policji poprzez wdrażanie nowoczesnych rozwiązań technologicznych.
3. Podniesienie efektywności działań Policji w cel realizacji oczekiwań społecznych,
4. Zapewnieni optymalnych warunków pełnienia służby / pracy.
5. Podniesienie efektywności działania służb Policji poprzez modernizację floty transportowej (budżet i środki pomocowe).

