

ZATWIERDZAM
POWIATOWY POLICJI W PRZEWORSKU
mt. insp. Mariusz KULAGA



POLICJA

ANALIZA

**stanu porządku i bezpieczeństwa publicznego
na terenie działania Komendy Powiatowej Policji
w Przeworsku za rok 2022**

STRUKTURA KOMENDY POWIATOWEJ POLICJI W PRZEWORSKU

KOMENDA POWIATOWA POLICJI W PRZEWORSKU

KOMISARIAT POLICJI W KAŃCZUDZE

KOMISARIAT POLICJI W SIENIAWIE

POSTERUNEK POLICJI W TRYŃCZY

Kierownictwo Komendy Powiatowej Policji w Przeworsku:		2 funkcjonariuszy
Kierownictwo Komisariatów Policji	łącznie	4 funkcjonariuszy
Służba Kryminalna:	łącznie	31 funkcjonariuszy
Służba Prewencyjna	łącznie	79 funkcjonariuszy
Służba Wspomagająca	łącznie	1 funkcjonariusz

w tym:

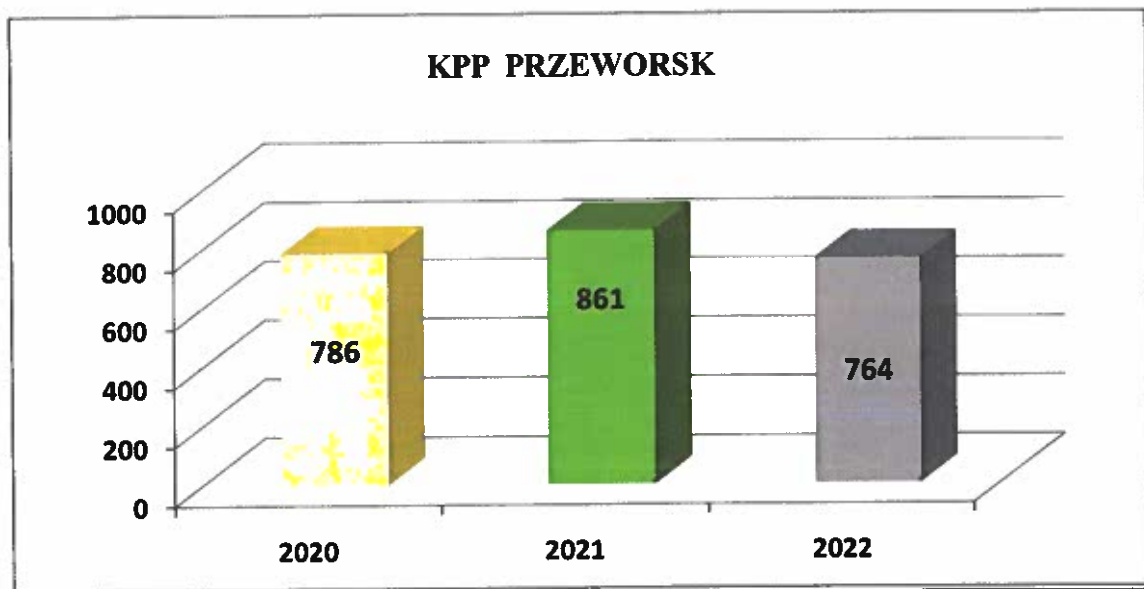
- stan etatowy na 31.12.2022 roku – 117 funkcjonariuszy,
- pracownicy cywilni – 20 pracowników (18 etatów)

Na stan bezpieczeństwa i porządku publicznego na terenie działania Komendy Powiatowej Policji w Przeworsku wpływa przede wszystkim poziom zagrożenia przestępczością, w tym przestępczością pospolitą, zagrożenie wykroczeniami - głównie przeciwko mieniu oraz porządkowi spokojowi publicznemu, zagrożenie przestępstwami i wykroczeniami w ruchu drogowym, a także występowanie różnego rodzaju patologii społecznych.

Oceniając poziom bezpieczeństwa przez pryzmat rozmiarów przestępczości i jej dynamiki można stwierdzić, że powiat przeworski należy do jednych z bezpieczniejszych powiatów w województwie podkarpackim, a tym samym w kraju.

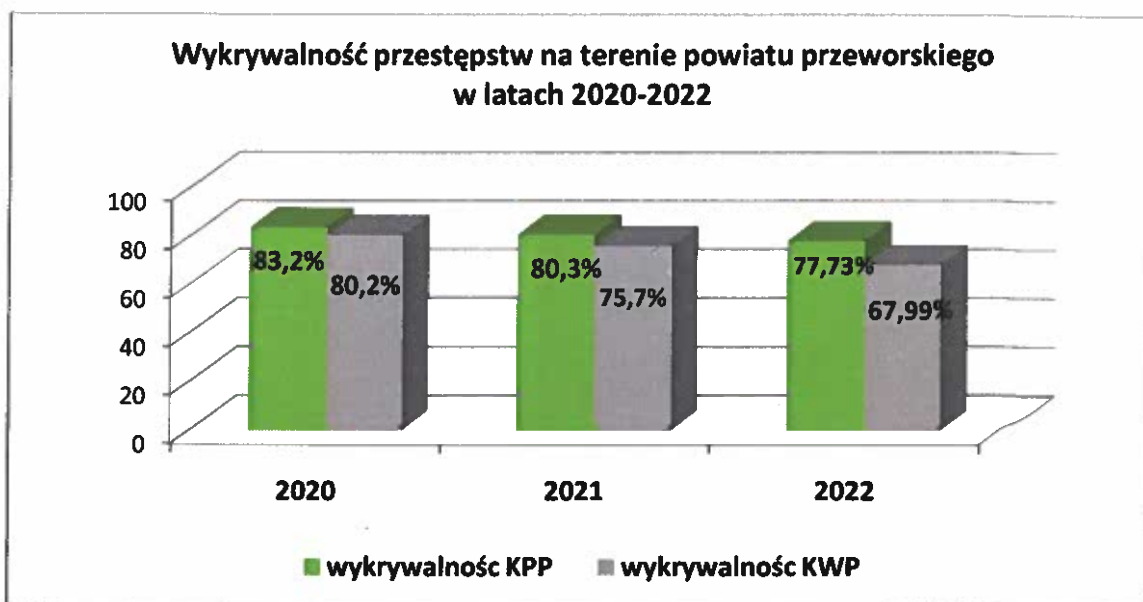
Ogółem w roku **2022** na terenie powiatu przeworskiego stwierdzonych zostało **764 przestępstw**, tj. o **97** mniej aniżeli w roku **2021**, gdzie było ich **861**
Natomiast w roku **2020** stwierdzono – **786**

Ilość przestępstw stwierdzonych na terenie powiatu przeworskiego
w latach 2020 – 2022

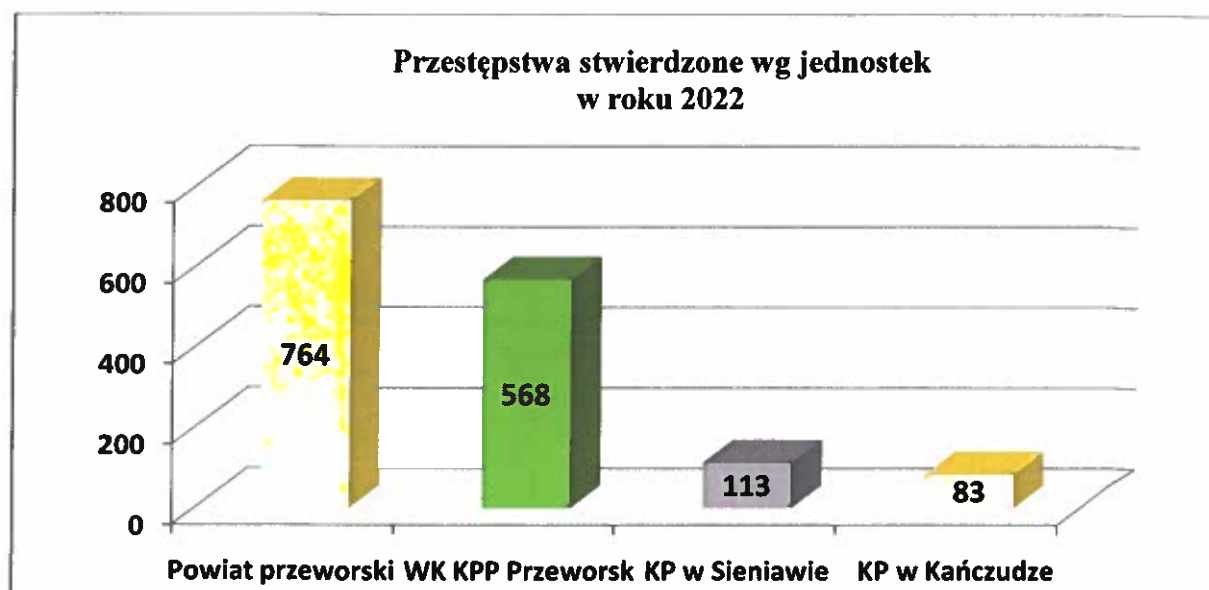


Wykrywalność przestępstw ogółem na terenie działania KPP w Przeworsku w roku **2022** ukształtowała się na poziomie **77,73%** i jest ona niższa o **2,43%** od wykrywalności z roku **2021 (80,16%)**. Średnia wojewódzka wykrywalność przestępstw za rok ubiegły wynosi **67,99 %**.

Wykrywalność przestępstw w roku **2022** oraz osiągnięty wynik **77,73 %** plasuje KPP Przeworsk na **II** miejscu w województwie podkarpackim.

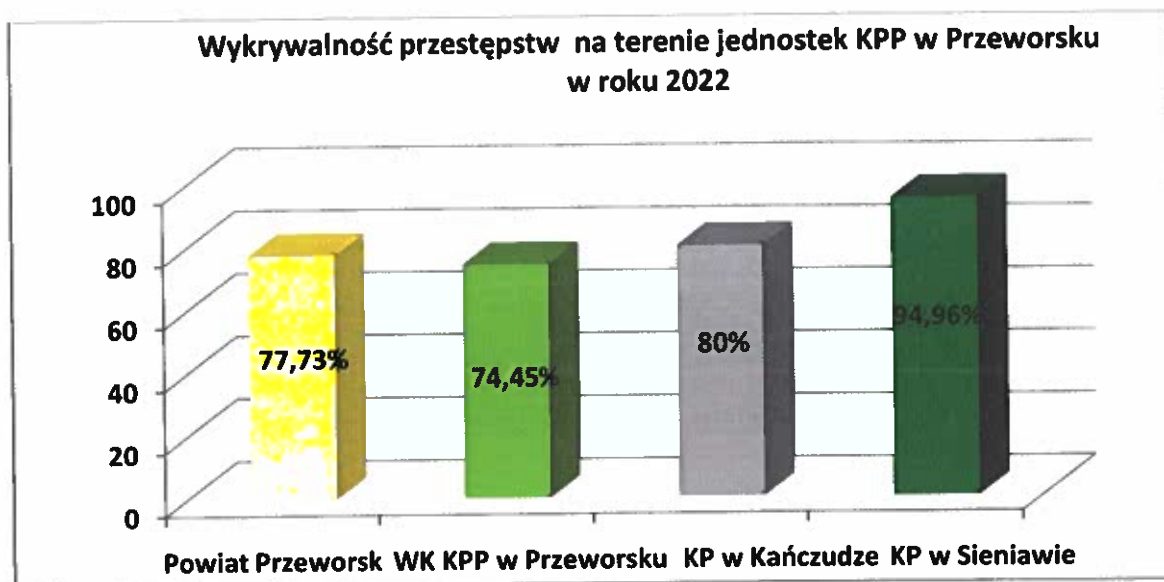


Jeżeli chodzi o ilość przestępstw stwierdzonych w rozbiu na rejony odpowiedzialności tj. jednostki Policji, to w roku **2022** łącznie na terenie powiatu przeworskiego stwierdzonych zostało **764** przestępstw, w Komendzie Powiatowej Policji w Przeworsku stwierdzonych zostało **568** przestępstw, w Komisariacie Policji w Kańczudze **83** przestępstw, a w Komisariacie Policji w Sieniawie **113** przestępstw.



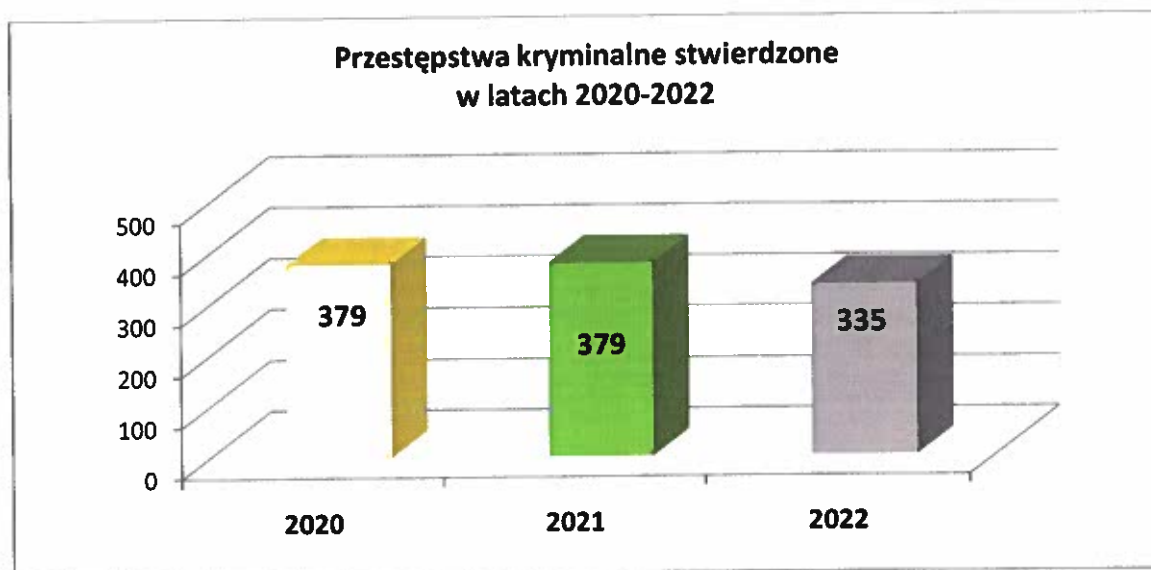
Wykrywalność przestępstw w rozbiu na jednostki organizacyjne jak wynika z przedstawionych w prezentacji danych wynosi:

- Powiat Przeworsk – **77,73 %**,
- Wydział Kryminalny KPP w Przeworsku – **74,45 %**,
- KP w Kańczudze – **80 %**,
- KP w Sieniawie – **94,96 %**.



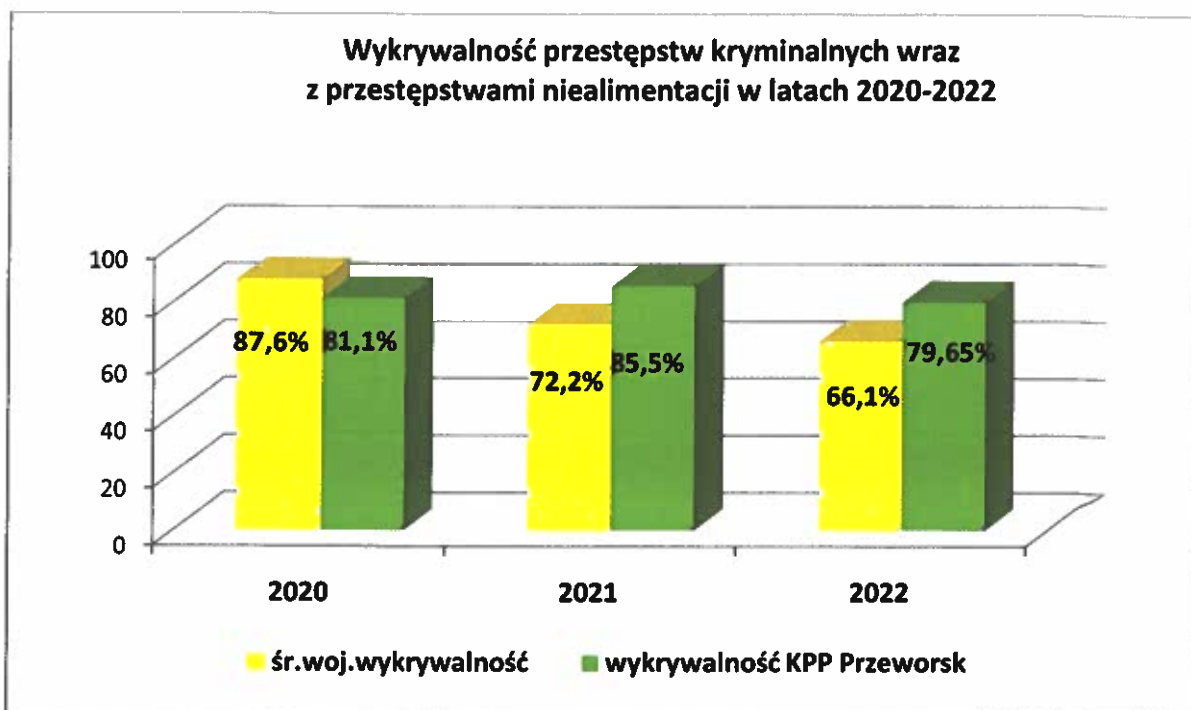
W strukturze przestępczości występującej na terenie działania KPP w Przeworsku przeważają przestępstwa kryminalne, których stwierdzono w 2022 roku – 335 w tym 43 stanowiły przestępstwa niealimentacji.

W roku 2021 odnotowano 379 przestępstw kryminalnych w tym 51 stanowiły przestępstwa niealimentacji.

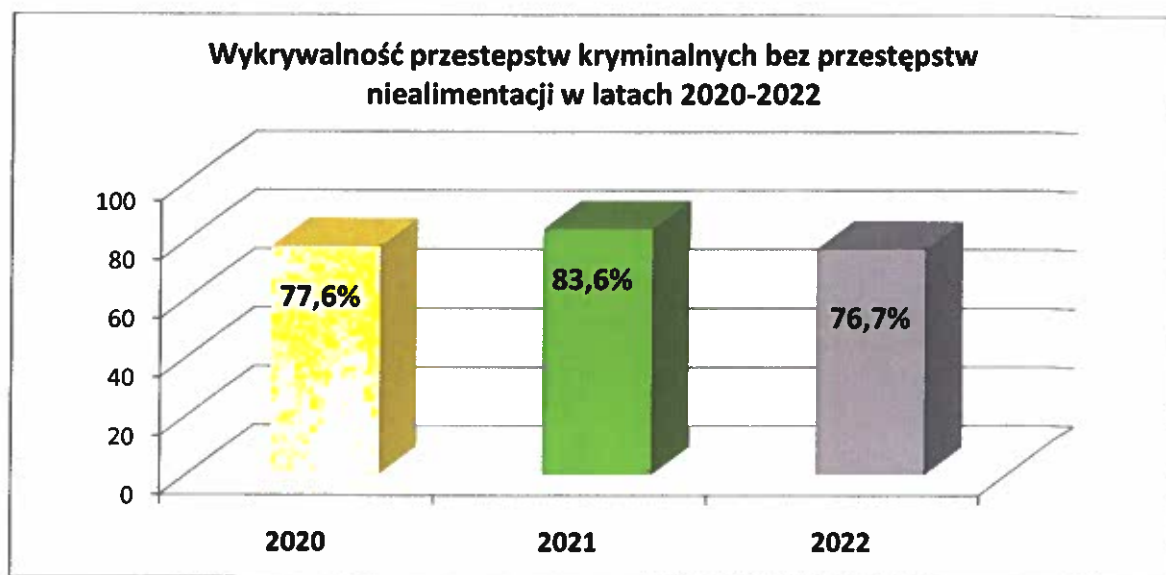


Do przestępstw kryminalnych zalicza się m.in: kradzież samochodu, bójka i pobicie, uszczerbek na zdrowiu, kradzież z włamaniem, przestępstwa rozbójnicze, uszkodzenie rzeczy, kradzież cudzej rzeczy, przestępstwa przeciwko życiu i zdrowiu, przestępstwa niealimentacji.

Wykrywalność przestępstw kryminalnych wraz z przestępstwami niealimentacji w KPP w Przeworsku w roku 2022 wyniosła 79,65 % i jest ona niższa o 5,88 % od wykrywalności z roku 2021 (85,5%). Wykrywalność przestępstw kryminalnych w KPP Przeworsk w 2022 roku jest wyższa od średniej wojewódzkiej o 13,54 %.



Wykrywalność przestępstw kryminalnych, jaką osiągnęła Komenda Powiatowa Policji w Przeworsku plasuje nas na **4 miejscu** w województwie podkarpackim.



Wykrywalność przestępstw kryminalnych bez przestępstw niealimentacji w KPP w Przeworsku w roku 2022 wyniosła **76,7 %** i jest ona niższa o **6,6 %** od wykrywalności z roku **2021 (83,6 %)**.

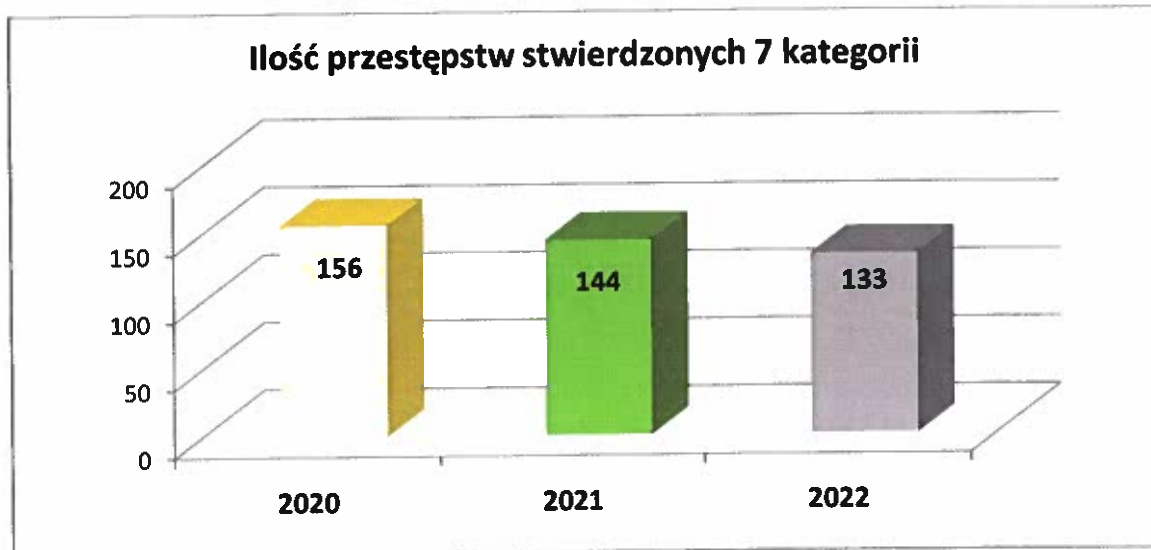
Kolejne kategorie :

Wskaźnik wykrywalności 7 wybranych rodzajów przestępstw pospolitych w 2022 roku, które są najbardziej uciążliwe dla mieszkańców to:

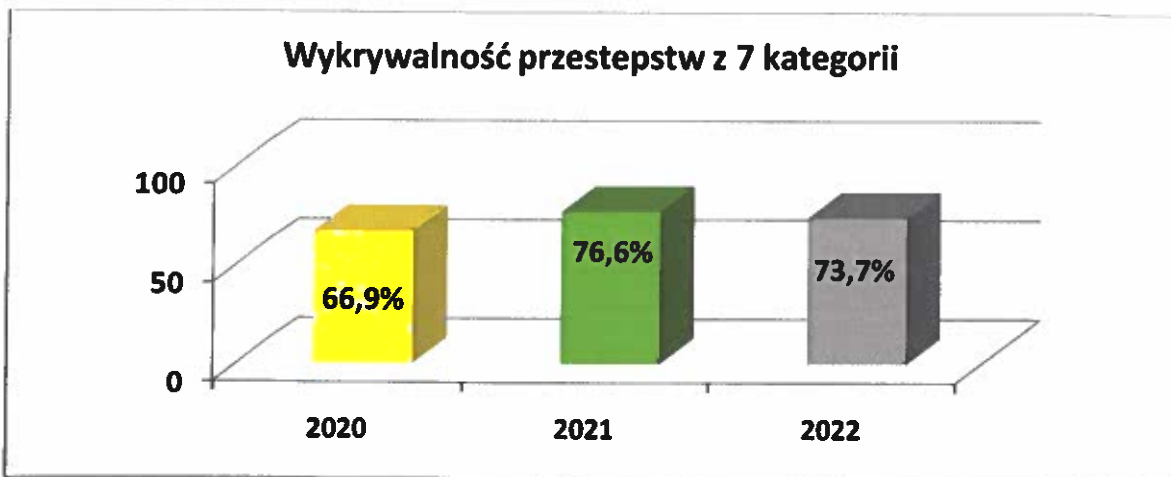
	2021	2022	Wzrost/spadek
kradzież samochodu	-	50%	wzrost 50%
bójka i pobicie	80%	100%	wzrost 20%
uszczerbek na zdrowiu	100%	100%	0%
kradzież z włamaniem	89,6%	62,5%	spadek 27,1%
przestępstwa rozbójnicze	100%	100%	0%
uszkodzenie rzeczy	52,2%	59,4%	wzrost 7,2%
kradzież cudzej rzeczy	66,7%	76,1%	wzrost 9,4%

Należy jednak zaznaczyć, iż wykrywalność przestępstwa kradzieży cudzej rzeczy na poziomie 76,1% daje naszej jednostce **I miejsce** w województwie (wykrywalność wojewódzka w 2022 roku wyniosła – 46,4 %).

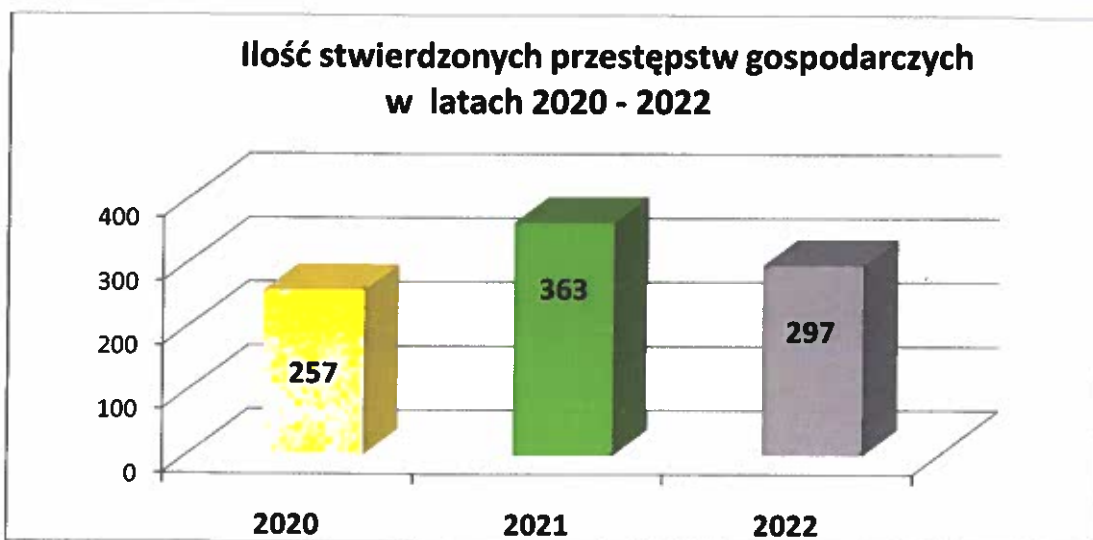
Razem w 2022 roku z 7 kategorii kryminalnych stwierdzono 133 przestępstwa, tj. o 11 mniej niż w 2021 roku (144).



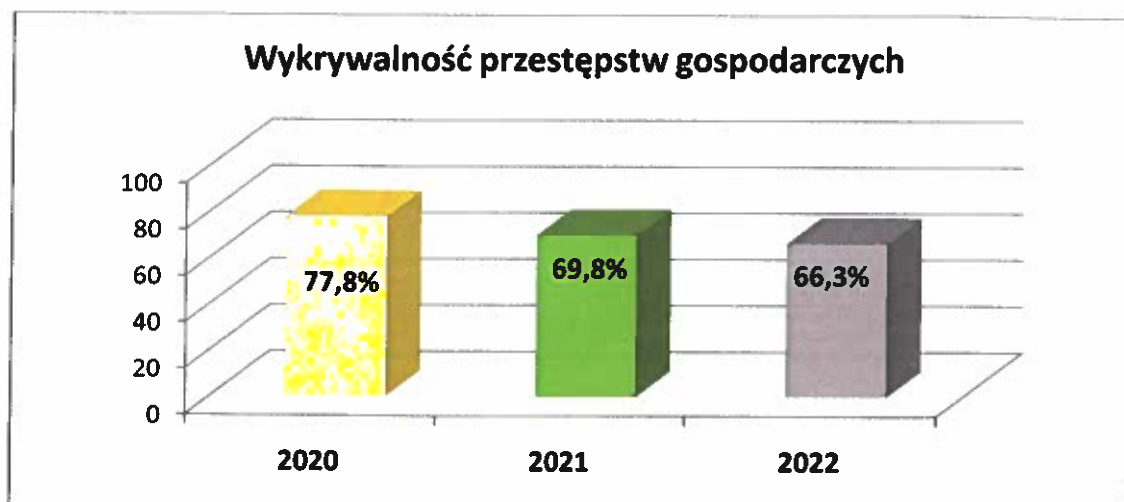
Wykrywalność tej grupy przestępstw za rok 2022 wynosiła 73,7%, co plasuje nas na **I miejscu** w województwie podkarpackim, w roku 2021 – 76,6%.



Po przestępstwach kryminalnych drugą kategorią przestępstw dominujących na terenie naszego powiatu są przestępstwa gospodarcze. W roku 2022 jak widać na przedstawionym poniżej wykresie przestępstw gospodarczych na terenie powiatu przeworskiego stwierdzono 297, tj. o 66 mniej, aniżeli w roku 2021.



W 2022 r. nastąpił spadek wykrywalności przestępstw gospodarczych, z 69,8% w roku 2021 do 66,3% w 2022 r.

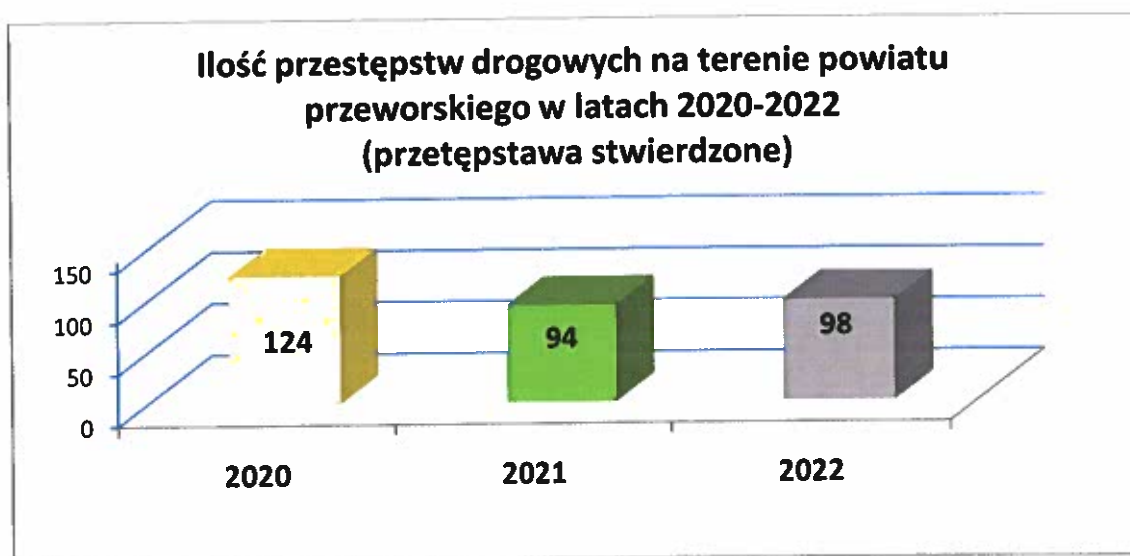


SKUTECZNOŚĆ ZWALCZANIA PRZESTĘPSTW NARKOTYKOWYCH w 2022 r.

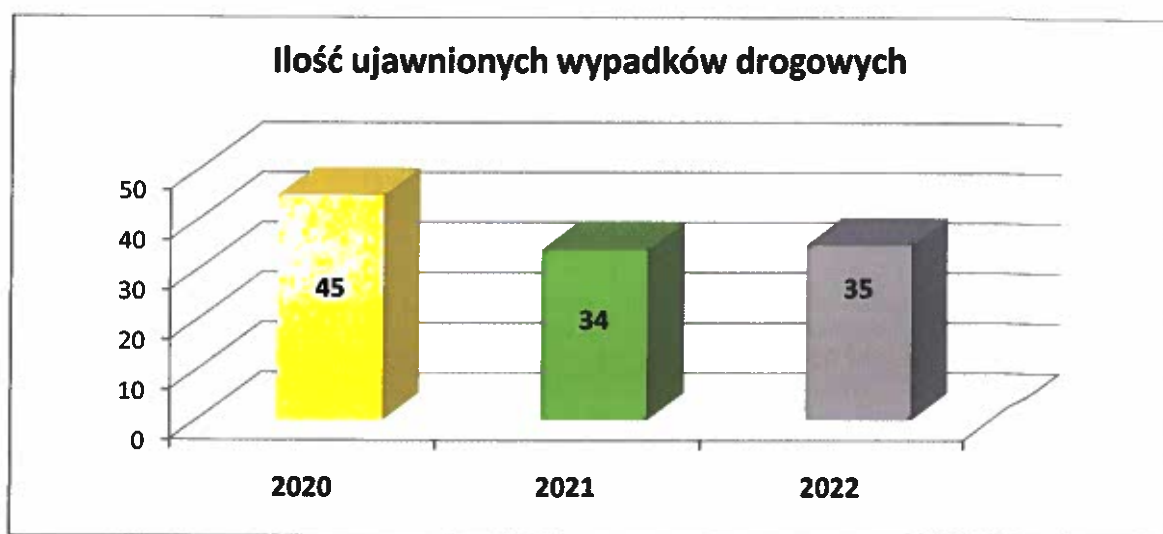
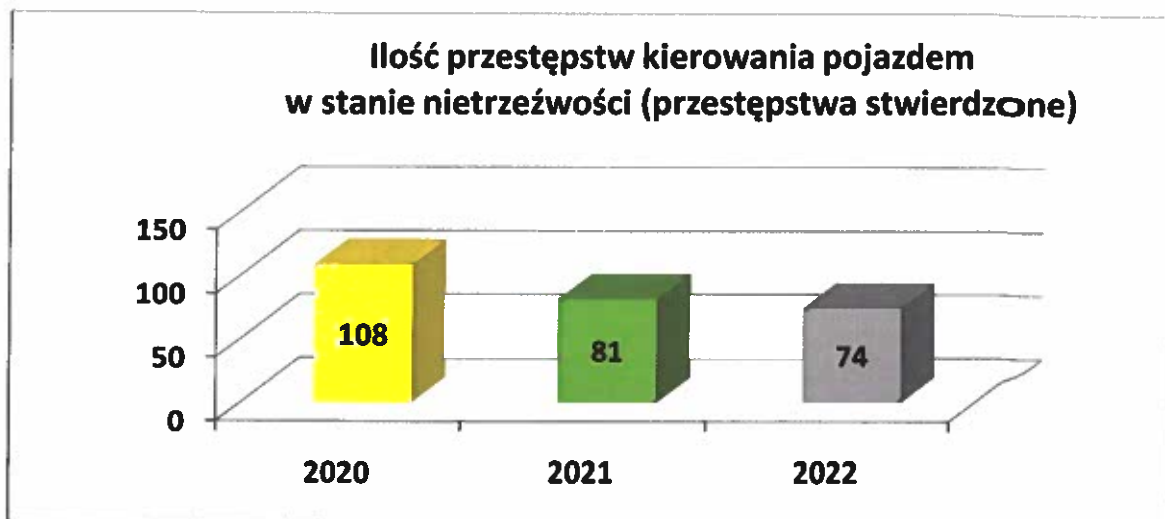
	2021	2022	Spadek/wzrost
liczba wszczętych postępowań	25	18	spadek o 7
liczba przestępstw stwierdzonych	55	52	spadek o 3
wskaźnik wykrywalności przestępstw	98,2%	100%	wzrost 1.8%
ilość zabezpieczonych narkotyków	264,3g	1162,9g	wzrost 898,6g

Przestępczość drogowa

Po przestępstwach gospodarczych trzecią kategorią przestępstw dominujących na terenie naszego powiatu są przestępstwa drogowe, tj. kierowanie w stanie nietrzeźwości oraz wypadki komunikacyjne. W roku 2022 na terenie powiatu przeworskiego stwierdzono 98 przestępstw drogowych, tj. o 4 więcej w porównaniu z 2021 r.



W roku 2022 ujawnionych zostało 74 przypadków prowadzenia pojazdu w stanie nietrzeźwości, a rok wcześniej 81.

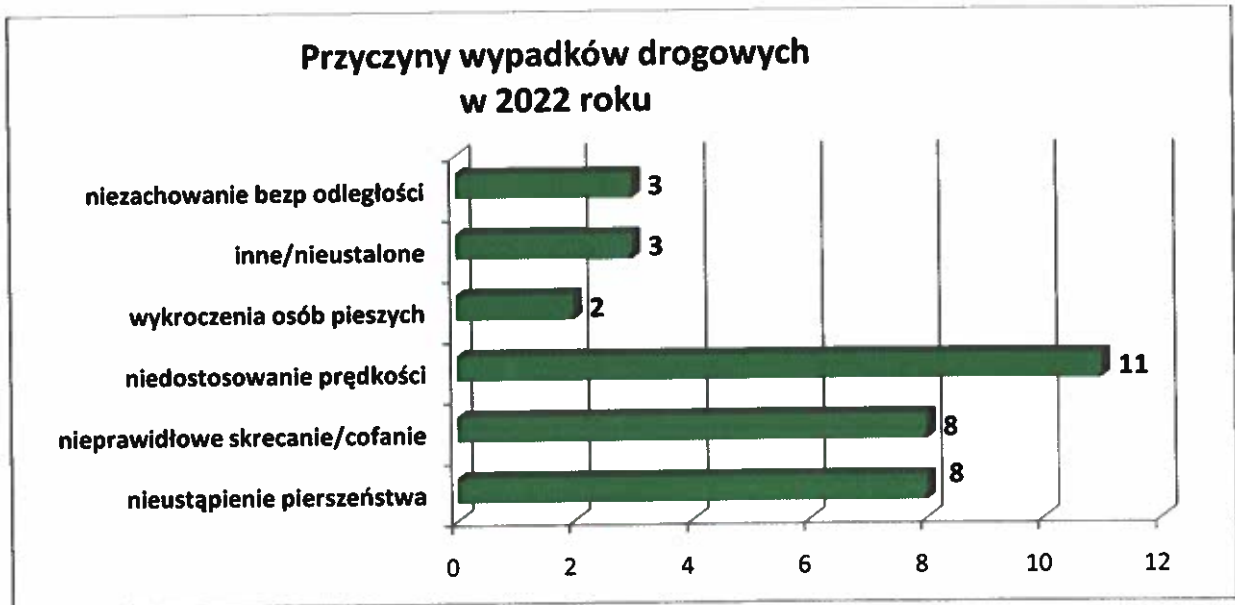
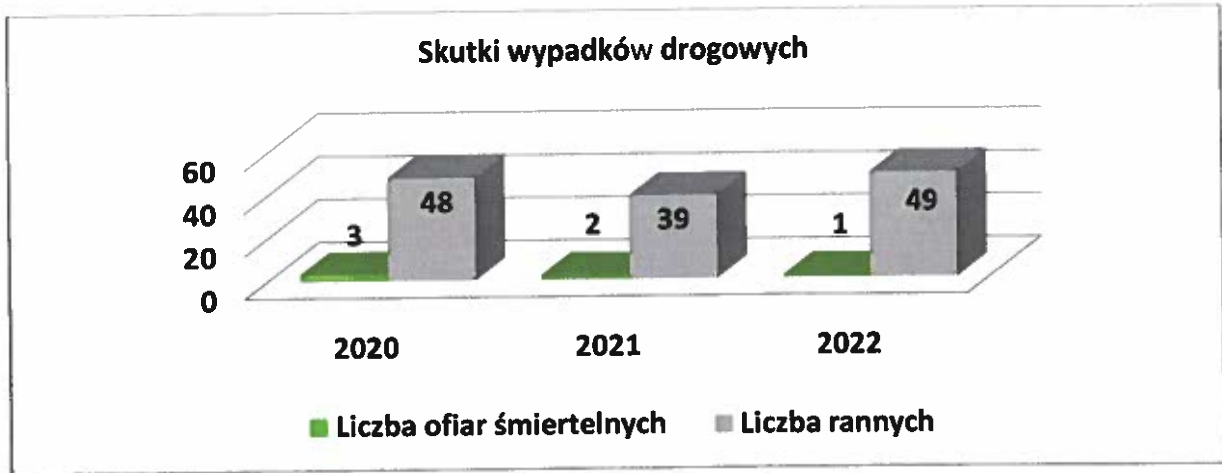


Liczba ofiar śmiertelnych wypadków drogowych na terenie naszego powiatu w 2022 roku wyniosła 1 osoba śmiertelna. W porównaniu do 2021 roku (2 ofiar śmiertelnych) nastąpił spadek o 1.

Na drogach powiatu straciło życie:

- 1 osoba piesza

Liczba rannych na przestrzeni ostatnich 3 lat wyniosła - w roku 2020 - 48, w roku 2021 - 39, zaś w roku 2022 wzrosła do 49



W 2022 roku najwięcej wypadków odnotowaliśmy na terenie miasta i gminy Przeworsk – 24, w ich wyniku 1 osoba poniosła śmierć, a 33 zostało ranne.

Na terenie Komisariatu Policji w Kańczudze zaistniało 4 wypadki, w ich wyniku 5 osób zostało rannych.

Na terenie działania Komisariatu Policji w Sieniawie zaistniało 7 wypadków, w wyniku których 11 osób zostało rannych.

**SKUTKI WYPADKÓW DROGOWYCH
ORAZ STAN TRZEŻWOŚCI ICH SPRAWCÓW**

Miejsce	Wypadki		Zabici		Ranni		Nietrzeźwi sprawcy wypadków
	2021	2022	2021	2022	2021	2022	
KPP Przeworsk (miasto i gmina)	15	24	1	1	17	33	
KP Kańczuga	7	4	1	0	16	5	
KP Sieniawa	12	7	0	0	6	11	

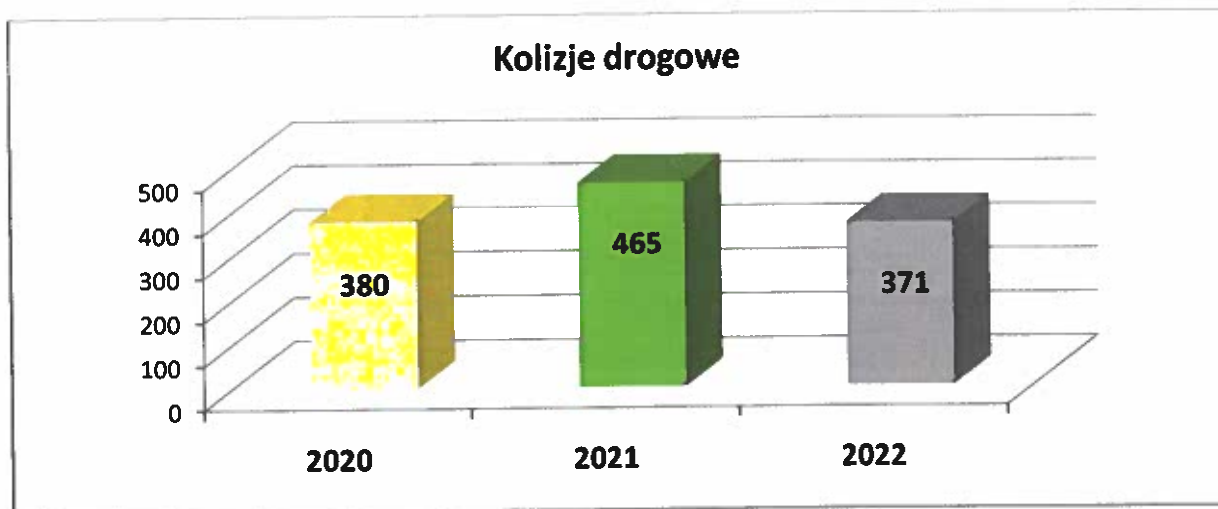
W 2022 roku ogółem zatrzymano **110** kierujących będących pod działania alkoholu w tym :

- w stanie nietrzeźwości – **71** kierujących (art. 178a§1 kk),
- w stanie po użyciu alkoholu – **39** kierujących (art. 87§1kw, art. 87a§1kw , art. 87a§2kw)

W roku 2022 na drogach powiatu przeworskiego odnotowano **357** kolizji drogowych

- na terenie miasta i gminy Przeworsk - **195**,
- na terenie działania KP w Kańczudze - **76**,
- na terenie działania KP w Sieniawie – **86**.

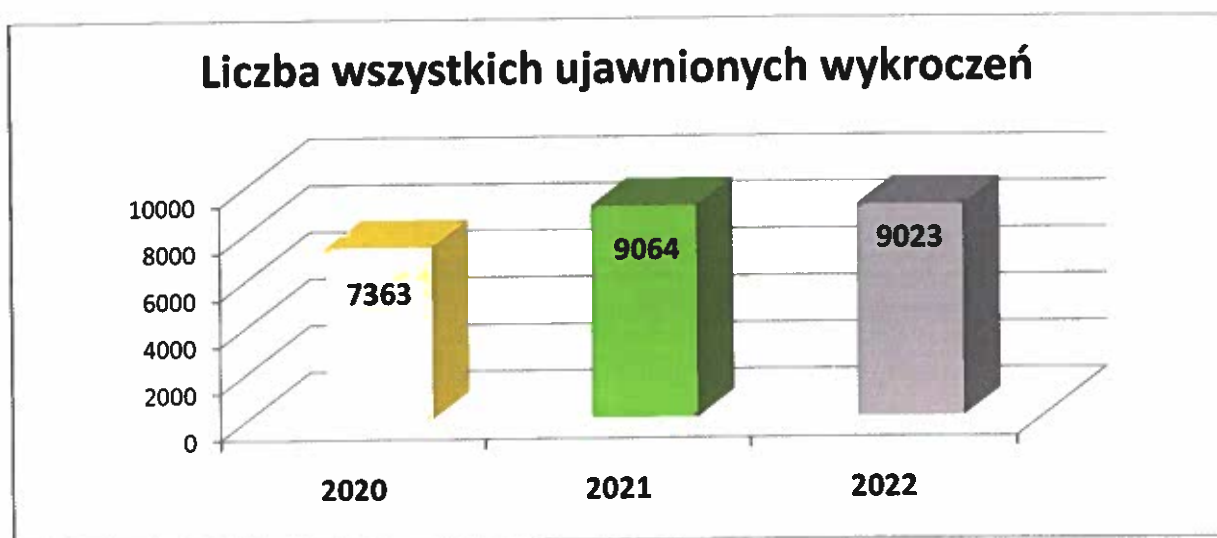
	2020	2021	2022
KPP w Przeworsku miasto i gmina	174	244	195
KP w Kańczudze	105	108	76
KP w Sieniawie	101	113	86



Funkcjonariusze Komendy Powiatowej Policji w Przeworsku w 2022 roku łącznie przebadali stan trzeźwości 29 148 osób. W tym Zespół Ruchu Drogowego KPP w Przeworsku zbadał stan trzeźwości **27 498** osób.

W **2022** roku policjanci ujawnili **21** przypadków przekroczenia prędkości powyżej 50 km/h w terenie zabudowanym.

Ogółem w **2022** roku na terenie działania KPP Przeworsk ujawniono **1999** wykroczeń przekroczenia prędkości. W **2021** roku odnotowano **1953** tego rodzaju wykroczeń.



Szczegółowa analiza ujawnionych wykroczeń w rozbiściu na poszczególne kategorie zawarta została w poniższej tabeli (SESPOL):

	Komenda Powiatowa Policji w Przeworsku (miasto i gmina)	Komisariat Policji w Sieniawie	Komisariat Policji w Kańczudze	RAZEM
Wykroczenia przeciwko porządkowi i spokojowi publicznemu	160	57	163	380
Wykroczenia przeciwko bezpieczeństwu osób i mienia	38	12	31	81
Wykroczenia przeciwko bezpieczeństwu i porządkowi w komunikacji	5232	284	198	5714
Wykroczenia przeciwko mieniu	38	12	31	81
Wykroczenia przeciwko obyczajności publicznej	297	5	11	313
Wykroczenia przeciwko urządzeniom użyteczności publicznej	191	2	10	203
Wykroczenia z ustawy o wychowaniu w trzeźwości i przeciwdziałaniu alkoholizmowi	261	84	84	429
Wykroczenia inne	968	295	559	1822

KP w Sieniawie łącznie – 751 wykroczeń.

KP w Kańczudze – 1087 wykroczeń.

KPP w Przeworsku (miasto i gmina) łącznie – 7185 wykroczeń

Odnosząc się do kwestii wykroczeń ujawnionych w roku 2022 na terenie działania Komendy Powiatowej Policji w Przeworsku ujawniono – 9023 wykroczeń.

W roku 2021 ujawniono – 9064 wykroczeń.

W roku 2020 ujawniono – 7363 wykroczeń.

Sposób zakończenia ujawnionych wykroczeń w KPP w Przeworsku
(na podstawie SESPOL, E- RSOW)

Zastosowane środki	2020	2021	2022	Wzrost/spadek
Pouczenia	2148	2855	3376	Wzrost o 521
Postępowanie mandatowe	4094	5252	4523	Spadek o 729
Czynności wyjaśniające	1121	957	1124	Wzrost o 167

Sposób zakończenia prowadzonych czynności wyjaśniających w 2022r.
na podstawie E - RSOW):

Zastosowane środki	KPP w Przeworsku	Przeworsk (miasto i gmina)	KP w Kańczudze	KP w Sieniawie
Wnioski skierowane do Sądu	294	185	97	12
Odstąpienia(n/n sprawcy)	152	72	46	34
Odstąpienia (nałożenie MKK)	333	150	126	57
Odstąpienia (pouczone)	29	25	2	2
Odstąpienia (pozostałe)	316	144	60	112
Łącznie RSOW	1124	576	331	217

Łącznie w KPP w Przeworsku w 2022 roku prowadzonych było **1124** czynności wyjaśniających w sprawach o wykroczenia, z czego **294** zakończyły się skierowaniem wniosku o ukaranie do Sądu.

Procedura „Niebieska Karta”

Łącznie w KPP w Przeworsku w 2022 roku wszczętych zostało **72** Niebieskich Kart w tym na terenie miast **12**, na terenach wiejskich **60**.

Jednostka	Miasto	Gminy podległe łącznie:	łącznie
Przeworsk	11	17	28
Kańczuga	1	25	26
Sieniawa	0	18	18

W roku 2022 w pomieszczeniach dla osób zatrzymanych Komendy Powiatowej Policji w Przeworsku osadzonych zostało łącznie 104 osoby, z czego:

- podejrzanych o popełnienie przestępstw – 50,
- na polecenie sądu lub prokuratury – 26,
- zatrzymanie prewencyjne (art. 15a) – 5,
- do wytrzeźwienia – 23.

Szczegółowe dane na temat ilości osób doprowadzonych do wytrzeźwienia z poszczególnych gmin powiatu przeworskiego zawarto w tabeli poniżej.

Miejsce interwencji	Izba Wytrzeźwień	Pomieszczenia dla osób zatrzymanych KPP w Przeworsku	Miejsce zamieszkania	Razem
Gmina Miejska Przeworsk	61 (MOZU P-śl)	50	20	131
Gmina Wiejska Przeworsk	60 (MOZU P-śl)	6	13	79
Tryńcza	25 (Izba Wyt. Rzeszów)	13	7	45
Sieniawa	9 (Izba Wyt. Rzeszów)	5	3	17
Adamówka	6 (Izba Wyt. Rzeszów)	3	1	10
Kańczuga	23 (Izba Wyt. Rzeszów)	17	21	61
Jawornik Polski	5 (Izba Wyt. Rzeszów)	2	3	10
Zarzecze	21 (Izba Wyt. Rzeszów)	5	3	29
Gać	7 (Izba Wyt. Rzeszów)	3	1	11

Liczba doprowadzonych nietrzeźwych w 2022 roku do Izby Wytrzeźwień w Rzeszowie – 96 osób.

Liczba doprowadzonych nietrzeźwych w 2022 roku do MOZU w Przemyślu – 121 osób.

Liczba doprowadzonych nietrzeźwych w 2022 roku do PDOZ KPP w Przeworsku – 23 osoby.

Liczba doprowadzonych nietrzeźwych w 2022 roku do miejsca zamieszkania – 72 osoby.

Łączna ilość osób doprowadzonych do w/w pomieszczeń celem wytrzeźwienia wyniosła w 2022 roku – 312 osób.

W ramach działalności profilaktycznej KPP w Przeworsku w roku 2022 realizowała następujące programy prewencyjne

- „Ostrożnie pies” – którego celem była profilaktyka w zakresie zapobiegania zjawiskom pogryzień przez psy:
Liczba spotkań z młodzieżą z w szkołach – 196, w których uczestniczyło 3656 osób.
- „Bezpieczny senior ” – celem programu było podniesienie poziomu bezpieczeństwa osób w podeszłym wieku,
Liczba spotkań – 196, w których uczestniczyło 736 osób.

Tematyka bezpieczeństwa seniorów była tematem działań profilaktycznych „**Falszywy Telefon- zagrożone oszczędności**”. Odkondu się 2 spotkania, w których uczestniczyło **69** seniorów

- **„Cyberbezpieczni”**– program prewencyjny, w którym celem było min: zwiększenie bezpieczeństwa użytkowników Internetu, wzrost świadomości prawno wiktymologicznej adresatów programu, upowszechnianie wśród młodzieży zasad bezpiecznego korzystania z Internetu.
Bezpieczeństwo w sieci było tematem prowadzonych własnych działań profilaktycznych **„Luty miesiącem bezpiecznego Internetu”**. Spotkań takich odkondu się **57**, w których uczestniczyło **611 osób**.

Liczba spotkań – **108**, w których uczestniczyło **3095 osób**.

Na terenie Komendy Powiatowej Policji w Przeworsku prowadzono następujące działania profilaktyczne:

- **„Bezpieczne Ferie 2022 i Kręci mnie bezpieczeństwo na stoku”** oraz **„Bezpieczne wakacje 2022”** – głównym celem akcji informacyjno – edukacyjnej było kształtowanie i propagowanie pozytywnych postaw młodych ludzi w zakresie bezpieczeństwa, poprzez systematyczne prowadzenie działań profilaktycznych i edukacyjnych.
Liczba spotkań z młodzieżą – **„ Bezpiecznie na stoku i Bezpieczne Ferie 2022 ” – 46**, w których uczestniczyło **775 osób**.
„ Bezpieczne wakacje 2022 ” – spotkanie 67, w których uczestniczyło **3630 osób**.

Podczas prowadzonych działań prewencyjnych **„Bezpieczne wakacje 2022.”** Skontrolowano ogółem **155** kąpielisk oraz akwenów wodnych, w tym tzw. **„dzikich kąpielisk ” – 129**

- **„Handel Ludźmi”**– prewencyjny program profilaktyczny dot. przeciwdziałania zjawisku handlu ludźmi i przymuszonej prostytucji.
Liczba spotkań – **25**, w których uczestniczyło **618 osób**.

- **„ Otwarci i odpowiedzialni ”** – działania profilaktyczne skierowane do uchodźców z Ukrainy, którzy przebywają na naszym terenie.
Liczba spotkań – **24**, w których uczestniczyło **889 osób**.
- **„Bezpieczny ogród”**- celem programu była poprawa bezpieczeństwa i przeciwdziałanie przestępczości na terenie ogródków działkowych
Liczba spotkań – **52**, w których uczestniczyło **335 osób**.
- **Działania profilaktyczne „Bezpieczeństwo I klasa ”**.
Liczba spotkań – **93**, w których uczestniczyło **2603 osób**.

- **Działania profilaktyczne „Ograniczyć wandalizm”.**
Liczba spotkań – **47**, w których uczestniczyło **462** osób.
- **Ogólnopolska kampania edukacyjno- profilaktyczną pt. „Narkotyki i dopalacze zabijają”** – dot. uświadamiania i podniesienia wiedzy dot. uzależnień adresatów programu, w tym „Bądź bezpieczny wiosną”
Liczba spotkań – **109**, w których uczestniczyło **3775** osób.
- **Spotkania z młodzieżą dotyczące odpowiedzialności, prawnej nieletnich za czyny karalne i przejawy demoralizacji:**
Liczba spotkań – **90**, w których uczestniczyło **3110** osób.



W roku 2022 na Krajowej Mapie Zagrożeń powiatu przeworskiego zgłoszonych zostało łącznie 625 zagrożeń
w tym:

Potwierdzonych/wyeliminowanych – **151**,
Niepotwierdzonych – **472**,
Zagrożenia zgłoszone, jako żart/pomyłka – **2**,

Kategorie zagrożeń

- ⊙ Akty wandalizmu – **110**,
- ⊙ Osoba bezdomna – **0**,
- ⊙ Dzikie wysypiska śmieci – **0**,
- ⊙ Grupowanie się małoletnich zagrożonych demoralizacją – **31**,
- ⊙ Nielegalne Rajdy samochodowe – **19**,
- ⊙ Nieprawidłowe parkowanie – **90**,
- ⊙ Niestrzeżone przejazdy kolejowe – **0**,
- ⊙ Niewłaściwa infrastruktura drogowa – **26**,
- ⊙ Niszczenie zieleni – **1**,
- ⊙ Przekroczenie dozwolonej prędkości – **272**,

- ⊙ Spożywanie alkoholu w miejscach niedozwolonych – 25,
- ⊙ Używanie środków odurzających – 3,
- ⊙ Wałęsanie się bezpańskich psów – 19,
- ⊙ Wypalanie traw – 2,
- ⊙ Zdarzenie drogowe z udziałem zwierzyny leśnej – 0,
- ⊙ Znęcanie się nad zwierzętami – 4,
- ⊙ Zła organizacja ruchu – 9,
- ⊙ Żebractwo – 4,
- ⊙ Dzikie kąpieliska – 0,
- ⊙ Kłusownictwo – 2,
- ⊙ Miejsca niebezpieczne na terenach wodnych – 0,
- ⊙ Miejsce niebezpieczne na wodach – 0,
- ⊙ Miejsce niebezpieczne działalności rozrywkowej – 2,
- ⊙ Nielegalna wycinka drzew – 1,
- ⊙ Niestrzeżone przejście przez tory – 0,
- ⊙ Poruszanie się po terenach leśnych kładem – 5,
- ⊙ Utonięcia – 0,

Zgłoszone zagrożenia w podziale na Gminy:

Miasto Przeworsk – 347,
 Gmina Przeworsk – 33,
 Miasto i Gmina Kańczuga – 30,
 Gmina Jawornik Polski – 46,
 Gmina Gać – 36,
 Gmina Zarzecze – 68,
 Gmina Tryńcza – 25,
 Gmina Adamówka – 12,
 Miasto i Gmina Sieniawa – 28,

Należy zaznaczyć, że w porównaniu do 2021 roku nastąpił wzrost zgłoszonych zagrożeń na KMZB – z 477 do 625 w 2022 roku.

Zabezpieczenia Policyjne Realizowane przez KPP w Przeworsku

Na terenie powiatu przeworskiego mecze piłki nożnej III Ligi podkarpacko – świętokrzysko – małopolskiej oraz IV Ligi podkarpackiej nie odbywały się w oparciu o przepisy o Ustawy o Bezpieczeństwie Imprez Masowych.

Dokonano 62 zabezpieczeń meczy piłki nożnej w tym:

- 1 zabezpieczenia prewencyjne,
- 61 zabezpieczeń doraźnych,

W 2022 r. nie było zabezpieczeń meczy w formie akcji policyjnej. Odbył się jedna impreza masowa pod nazwą „Dni Przeworska”.

FUNDUSZ WSPARCIA POLICJI

Zawarte porozumienia

5

Pozyskano łącznie

20 000 zł

Bieżące funkcjonowanie – **20 000 zł**

- Urząd Miasta Przeworsk – **5 000 zł**,
- Gmina Zarzecze – **8 500 zł**,
- Gmina Jawornik Polski – **4 000 zł**,
- Gmina Jawornik Polski – **1 000 zł**,
- Gmina Gać – **1 500 zł**,

TRANSPORT:

Na stanie Komendy Powiatowej Policji w Przeworsku znajduje się łącznie **24** pojazdów służbowych.

W tym: Pojazdy typu „furgon” – **6** szt.

Pojazdy osobowe – **18** szt.

W **2022** roku KPP w Przeworsku otrzymała **1** samochód nieznakowany marki VW Transporter został on przekazany do Wydziału Prewencji i Ruchu Drogowego KPP w Przeworsku. Jednocześnie z użytkowania w 2022 r. wycofanych zostały **1** pojazd służbowy Fiat Albea.

W roku **2022** f-sze KPP w Przeworsku przejechali łącznie **516 573** km w tym:

Policjanci KPP w Przeworsku w 2022 roku (miasto i gmina łącznie) – **328 899** km

Policjanci KP w Sieniawie w 2022 roku przejechali – **73 249** km

Policjanci KP w Kańczudze 2022 roku przejechali – **114 425** km

SKARGI

W okresie od 1 stycznia 2022 roku do 31 grudnia 2022 roku w Komendzie Powiatowej Policji w Przeworsku rozpatrzono **4** skargi od obywateli. W analizowanym okresie sprawozdawczym we własnym zakresie rozpatrzono wszystkie skargi, żadna z nich nie została potwierdzona.

Porównując liczbę skarg na policjantów, które wpłynęły do Komendy Powiatowej Policji w Przeworsku w roku 2022 z liczbą skarg z roku 2021(13) należy stwierdzić, że w analizowanym okresie ilość zgłoszonych skarg znacznie spadła.

W 2022 r. wobec 1 funkcjonariusza przeprowadzono postępowanie dyscyplinarne wszczęte na podstawie art. 132 ust. 3 pkt. 4 wz. z §17 ust.4 pkt. 2 Zarządzenia 24 Komendanta Głównego Policji wz. § 6 ust.1 Decyzji Komendanta Powiatowego Policji w Przeworsku nr. 5/20.

ZWOLNIENIA ZE SŁUŻBY 2022 ROKU

W 2022 r. ze służby na emeryturę odeszło 2 funkcjonariuszy.

ZMIANY ETATOWE

W 2022 roku, do KPP w Przeworsku z innych jednostek przeniosło się 3 funkcjonariuszy. Natomiast 5 policjantów z KPP w Przeworsku przeniosło się do innych jednostek.

CELE NA 2023 ROK

W roku 2023 głównymi celami postawionymi przed policjantami Komendy Powiatowej Policji w Przeworsku będzie utrzymanie wysokiego stanu bezpieczeństwa. Powyższe cele chcemy osiągnąć realizując następujące zadania:

1. Pion kryminalny:

- dalsze obniżanie skali przestępczości kryminalnej oraz utrzymanie wysokiej wykrywalności,
- intensyfikacja prowadzenia form pracy operacyjnej w zakresie zwalczania cyberprzestępczości,
- ograniczenie przestępczości w 7 wybranych kategoriach,
- zwiększenie skuteczności zwalczania przestępczości narkotykowej
- utrzymanie wysokiej skuteczności ujawniania i zabezpieczania mienia pochodzącego z przestępstw.

2. Pion prewencji:

- ograniczenie przestępczości w 7 wybranych kategoriach,
- utrzymanie szybkiej reakcji na zgłoszenie obywatela,
- optymalne wykorzystywanie sił i środków będących w dyspozycji dyżurnego, zapewniających prawidłową obsługę zdarzeń,
- kierowanie jak największej liczby policjantów do o charakterze patrolowo-interwencyjnym i obchodowym,
- Dostosowanie działań profilaktycznych policji do zdiagnozowanych zagrożeń społecznych w następujących obszarach: narkotyki, nowe narkotyki, alkohol, cyberzagrożenia, handel ludźmi, mowa nienawiści, w tym hejt, przestępstwa z nienawiści, bezpieczeństwo seniorów,

- zacięnienie współpracy ze społeczeństwem i uspołecznianie działań Policji, w tym organizowanie debat społecznych,
- współpraca z podmiotami pozapolicyjnymi (SM, PSP, WOT, SOK),
- zabezpieczenie meczy, imprez masowych oraz innych wydarzeń kulturalno rozrywkowych.

3. Pion Ruchu Drogowego:

- podejmowanie działań zmierzających do ograniczenia liczby wypadków drogowych,
- zapobieganie zdarzeniom z udziałem nietrzeźwych kierujących,
- zapewnieni optymalnej liczby policjantów w ruchu drogowym,
- zwiększenie nadzoru w zakresie przekraczania prędkości,
- inspirowanie, koordynowanie i prowadzenie działalności profilaktyczno – edukacyjnej w zakresie popularyzowania zasad bezpieczeństwa ruchu drogowego.

PRIORYTETY POLICJI NA 2023 rok:

1. Optymalizacja działań policji w zakresie zwalczania kluczowych rodzajów przestępczości w tym cyberprzestępczości.
2. Zwiększenie skuteczności Policji poprzez wdrażanie nowoczesnych rozwiązań technologicznych.
3. Podniesienie efektywności działań Policji w cel realizacji oczekiwań społecznych,
4. Zapewnieni optymalnych warunków pełnienia służby / pracy.

NACZELNIK
WYDZIAŁU KRYMINALNEGO
KPP w PRZEWORSKU

podinsp. Wojciech BIAŁY

NACZELNIK
WYDZIAŁU POCZTOWEGO
KPP w PRZEWORSKU

radkom. Mariusz HEBERLAT

KOMENDANT
KOMISARIATU POLICJI
w KANCZUDZE

kom. Mirosław STATEK

ZASTĘPCA KOMENDANTA
KOMISARIATU POLICJI W SIENIAWIE

kom. Antoni RZECZYCA